

Inserción laboral das persoas tituladas da UVigo en estudos de mestrado 2020/2021

RESUMO EXECUTIVO

Observatorio de Persoas Tituladas

Universidade de Vigo



Consello Social
Universidade de Vigo

Edita

Consello Social – Universidade de Vigo

Dirección

Luis Espada Recarey

Profesor Emérito

Análise de datos

Víctor Manuel Martínez Cacharrón

Enxeñeiro Industrial

Colaboración

Natalia Caparrini Marín

Vicerreitora de Estudantado e Empregabilidade

Unidade de Análises e Programas (UAP)

Observatorio de Persoas Tituladas

Universidade de Vigo

Campus Universitario das Lagoas-Marcosende

Edificio Fundación

36310 Vigo

Tlf: 986 812 192

Correo-e: observatorio.egresados@uvigo.gal

Páxina Web: <https://observatorio.uvigo.gal/>

Edición: Decembro de 2023

Este documento é propiedade do Consello Social da UVigo.

Está permitida a reprodución total ou parcial do documento sempre que se citar o seu título e ao Consello Social como editora.

Índice

Introdución	3
Obxectivos.....	5
1. Obxectivo principal.....	5
2. Obxectivos específicos	5
Datos técnicos.....	7
Resultados.....	9
1. Datos persoais	9
1.1 Sexo	9
1.2 Lugar de residencia actual.....	9
2. Datos académicos.....	11
2.1 Ramas de coñecemento	11
2.1.1 Rama de coñecemento segundo o sexo	11
2.1.2 Estudos de mestrado realizados segundo o sexo	11
2.2 Motivacións para realizar o mestrado.....	11
2.2.1 Motivacións segundo a rama de coñecemento.....	12
3. Situación laboral anterior á realización do mestrado	13
3.1 Experiencia laboral previa á realización do mestrado.....	13
3.1.1 Experiencia laboral previa segundo a rama de coñecemento	13
3.1.2 Experiencia laboral previa segundo os estudos de mestrado	13
3.2 Actividade laboral na altura de iniciar os estudos de mestrado.....	14
3.2.1 Situación laboral na altura de iniciar o mestrado segundo a rama de coñecemento	14
3.2.2 Situación laboral na altura de iniciar o mestrado segundo os estudos realizados	14
4. Situación actual.....	15
4.1 Situación do mercado de traballo	15
4.1.1 Situación do mercado de traballo segundo o lugar de residencia.....	15
4.1.2 Situación do mercado de traballo segundo a rama de coñecemento	15
4.1.3 Situación do mercado de traballo segundo os estudos de mestrado.....	16
4.2 Cursa estudos universitarios	16
4.2.1 Tipo de estudos universitarios que cursa	16
4.3 Prepara oposicións	16
5. Procura de emprego.....	17
5.1 Tempo de procura de emprego.....	17
5.1.1 Tempo de procura de emprego segundo a rama de coñecemento	17
5.1.2 Tempo de procura de emprego segundo os estudos de mestrado	17
5.2 Tempo en atopar emprego	18
5.2.1 Tempo en atopar emprego segundo a rama de coñecemento	18
5.2.2 Tempo en atopar emprego segundo os estudos de mestrado.....	18
6. Emprego actual	19

6.1 Lugar do traballo	19
6.1.1 Lugar do traballo segundo a rama de coñecemento	19
6.1.2 Lugar do traballo segundo os estudos de mestrado.....	19
6.2 Modalidade de contratación	20
6.2.1 Modalidade de contratación segundo o lugar do traballo	20
6.2.2 Modalidade de contratación segundo a rama de coñecemento	20
6.2.3 Modalidade de contratación segundo os estudos de mestrado	20
6.3 Tipo de contrato.....	21
6.3.1 Tipo de contrato segundo o lugar do traballo	21
6.3.2 Tipo de contrato segundo a rama de coñecemento.....	21
6.3.3 Tipo de contrato segundo os estudos de mestrado	21
6.4 Categoría profesional	22
6.4.1 Categoría profesional segundo a rama de coñecemento	22
6.4.2 Categoría profesional segundo os estudos de mestrado	22
6.5 Ingresos	23
6.5.1 Ingresos segundo a rama de coñecemento	23
6.5.2 Ingresos segundo os estudos de mestrado.....	23
7. Valoración do traballo	25
7.1 Adecuación temática ao traballo.....	25
7.1.1 Adecuación temática ao traballo segundo a rama de coñecemento	25
7.1.2 Adecuación temática ao traballo segundo os estudos de mestrado	25
7.2 Adecuación das funcións ao traballo.....	26
7.2.1 Adecuación das funcións ao traballo segundo a rama de coñecemento	26
7.2.2 Adecuación das funcións ao traballo segundo os estudos de mestrado	26
8. Satisfacción co itinerario académico	27
8.1 Nivel de satisfacción global cos estudos de mestrado realizados na UVigo no curso 2020/2021.....	27
8.1.1 Nivel de satisfacción cos estudos de mestrado realizados segundo a rama de coñecemento	27
8.1.2 Nivel de satisfacción cos estudos de mestrado realizados	27
8.2 Recomendaría os estudos de mestrado realizados na UVigo.....	28
8.2.1 Recomendaría a realización dos estudos de mestrado na UVigo segundo a rama de coñecemento	28
8.2.2 Recomendaría os estudos de mestrado realizados na UVigo.....	28
BIBLIOGRAFÍA	29
ANEXOS	31
Anexo 1: Cuestionario aplicado.....	33
Anexo 2: Distribución das titulacións por rama de coñecemento.....	40
Anexo 3: Índice de cadros e figuras.....	41

Introdución

Desde a súa creación e posta en marcha polo Consello Social da Universidade de Vigo no ano 2016¹, o Observatorio de Persoas Tituladas realiza un seguimento periódico da poboación titulada da UVigo. Nos estudos realizados son analizadas as valoracións do antigo estudantado sobre a súa experiencia académica e profesional, achegando informacións da percepción existente sobre a formación adquirida na universidade e sobre a súa situación laboral actual.

Nese labor de seguimento e de contacto coas persoas tituladas insírese a elaboración periódica de informes de resultados dos estudos e enquisas encamiñadas ao antigo alumnado como o que se presenta nesta ocasión. Este Resumo Executivo mostra os principais resultados do *Estudo da inserción laboral das persoas tituladas da UVigo en estudos de Mestrado no curso 2020/2021*, realizado entre maio e xullo de 2023, a partir dunha enquisa autoaplicada á poboación titulada no curso académico 2020/2021.

A elaboración deste informe prodúcese ao abrigo do acordo da Comisión de Actividades e Servizos do Consello Social de 18/5/2023 (ratificado polo acordo do Pleno de 7 de xuño de 2023) de aprobar a realización dun estudo sobre a inserción laboral das persoas tituladas da UVigo en estudos de grao e mestrado na promoción de 2020/2021, solicitado pola Vicerreitoría de Estudantado e Empregabilidade a pedido da Unidade de Análises e Programas (UAP) da UVigo.

Esta actividade dá continuidade ao estudo do seguimento da inserción laboral realizado polo Observatorio de Persoas Tituladas, o que nesta ocasión foi posíbel grazas á colaboración coa Vicerreitoría de Estudantado e Empregabilidade na fixación dun protocolo de obtención de consentimentos explícitos das promocións máis recentes de antigos estudantes.

O universo obxecto de estudo está constituído pola poboación universitaria titulada en estudos de mestrado universitario no referido curso académico.

¹ Por acordo da súa Comisión de Actividades e Servizos de 3/2/2016, ratificado polo Pleno do Consello Social de 29/4/2016.

Obxectivos

1. Obxectivo principal

Obtención de información actualizada, fiable e útil sobre a inserción laboral das persoas tituladas da UVigo en estudos de mestrado universitario na promoción 2020/2021 e coñecer as condicións laborais no traballo actual.

2. Obxectivos específicos

- Analizar os resultados obtidos na enquisa sobre o perfil persoal e académico, situación socio-laboral en función das seguintes variábeis de segmentación:
 - Sexo
 - Idade
 - Lugar de residencia
 - Ramas de coñecemento
 - Estudos de mestrado universitario
- Experiencia laboral anterior á realización do mestrado.
- Actividade laboral no momento de iniciar os estudos de mestrado.
- Determinar as condicións laborais no traballo actual atendendo ao lugar do traballo, modalidade de contratación, tipo de contrato, categoría profesional e ingresos.
- A percepción das persoas tituladas sobre o emprego actual e a súa relación cos estudos realizados na UVigo
 - Adecuación temática ao traballo
 - Adecuación das funcións ao traballo (sobrecualificación)
- Medición da satisfacción das persoas tituladas cos estudos oficiais de mestrado da UVigo no curso 2020/2021
 - Satisfacción global cos estudos de mestrado realizados
 - Recomendaría a realización dos estudos de mestrado escollidos
- Manter unha comunicación coas promocións recentes do antigo alumnado da UVigo de cara a actualizar e ampliar a Base de Datos do Observatorio coa información máis recente nos ámbitos académico e profesional das persoas tituladas.

A análise destas dimensións permite obter unha radiografía do perfil das persoas tituladas, incidindo en aspectos relevantes como a traxectoria académica, o acceso ao mercado de traballo e a situación socio-laboral actual.

Datos técnicos

A poboación obxecto de estudo está constituída polas persoas tituladas da UVigo en estudos oficiais de mestrado universitario durante o curso académico 2020/2021 e que acabaron a titulación aproximadamente 20 meses antes de realizar a enquisa.

A mostra recollida foi de 258 cuestionarios válidos. A marxe de erro máxima asociada á mostra obtida é de $\pm 5,379\%$ para un nivel de confianza de 95% ($p=q$).

O Cadro nº1 recolle o tamaño da poboación e a mostra empregada para a realización do estudo para cada unha das ramas de coñecemento.

Cadro 1. Tamaño da poboación e mostra das persoas tituladas da UVigo en estudos de mestrado no curso académico 2020/2021 segundo a rama de coñecemento

	Poboación	Mostra
Artes e Humanidades	73	25
Ciencias da Saúde	24	4
Científico	84	22
Tecnolóxico	225	64
Xurídico-Social	749	143
Total	1155	258

O Cadro nº2 reflicte a distribución porcentual da poboación e mostra avaliada segundo os estudos de mestrado.

Cadro 2. Distribución porcentual da poboación e mostra segundo os estudos de mestrado

	% Poboación	% Mostra
Acuicultura	0,69	1,16
Administración Integrada de Empresas e Responsabilidade Social Corporativa	1,99	2,33
Arqueoloxía e Ciencias da Antigüidade	0,09	-
Arte Contemporánea	0,17	-
Avogacía	6,32	5,43
Biodiversidade Terrestre: Caracterización, Conservación e Xestión	0,35	1,16
Bioloxía Mariña	0,87	1,16
Biotecnoloxía Avanzada	1,30	2,71
Ciberseguridade	0,61	1,16
Ciencia e Tecnoloxía Agroalimentar e Ambiental	1,73	-
Comercio Internacional	2,68	3,49
Comunicación en Medios Sociais e Creación de Contidos Dixitais	1,21	0,78
Deseño e Dirección Creativa en Moda	0,35	0,78
Dificultades de Aprendizaxe e Procesos Cognitivos	1,65	0,39
Dirección de Arte en Publicidade	2,68	2,33
Dirección de PEMES	1,65	0,39
Dirección e Administración de Empresas	2,94	0,39
Dirección e Innovación da Cadea de Subministración	2,94	3,49
Dirección e Planificación do Turismo Interior e de Saúde	1,39	-
Dirección Integrada de Proxectos	0,52	-
Dirección Pública e Liderado Institucional	1,99	1,55
Dirección TIC para a Defensa	1,65	-
Economía	0,17	-
Enerxía e Sustentabilidade	0,17	0,39
Enxeñaría da Automoción	2,60	1,94
Enxeñaría de Minas	1,21	1,94
Enxeñaría de Telecomunicación	1,04	1,94
Enxeñaría Industrial	3,29	5,43
Enxeñaría Informática	0,69	1,55

Estudios Ingleses Avanzados e as súas Aplicacións	0,61	1,55
Finanzas	1,73	0,78
Industria 4.0	0,52	0,39
Intervención Multidisciplinar na Diversidade en Contextos Educativos	2,51	1,55
Investigación e Innovación en Didácticas Específicas para Educación Infantil e Primaria	1,39	1,55
Investigación en Actividade Física, Deporte e Saúde	0,52	-
Investigación Química e Química Industrial	1,04	1,16
Lingüística Aplicada	0,69	2,33
Matemática Industrial	0,43	1,16
Mecatrónica	1,04	1,94
Menores en Situación de Desprotección e Conflito Social	1,90	0,39
Nanociencia e Nanotecnoloxía	0,35	0,39
Necesidades Específicas de Apoio Educativo	2,86	3,10
Neurociencia	0,35	0,78
Nutrición	1,04	0,39
Oceanografía	0,87	0,78
Operacións e Enxeñaría de Sistemas Aéreos non Tripulados	0,17	-
Prevenición de Riscos Laborais	3,12	3,49
Profesorado en Educación Secundaria Obrigatoria, Bacharelato, Formación Profesional e Ensino de Idiomas	23,03	22,48
Química Teórica e Modelización Computacional	0,09	0,39
Tradución Multimedia	2,08	2,71
Tradución para a Comunicación Internacional	1,65	2,33
Valoración, Xestión e Protección do Patrimonio Cultural	0,69	-
Xenómica e Xenética	0,69	-
Xestión do Desenvolvemento Sustentábel	1,73	0,39
Xestión e Dirección Laboral	1,65	2,71
Xestión Empresarial do Deporte	2,34	5,43

No Anexo 2 deste documento pódense consultar as titulacións de mestrado correspondentes a cada unha das ramas de coñecemento: Artes e Humanidades, Ciencias da Saúde, Científica, Tecnolóxica e Xurídico-Social.

O cuestionario usado no presente estudo foi similar ao empregado nos precedentes sobre a inserción laboral das persoas tituladas en estudos de mestrado universitario nos cursos 2018/2019 e 2019/2020. Todos os ítems incluídos no cuestionario pódense consultar no Anexo 1.

O cuestionario foi enviado a partir dunha lista de correos electrónicos ás persoas tituladas no curso 2020/2021 que previamente deran o seu consentimento explícito a formar parte da Base de Datos do Observatorio. A captación de datos realizouse a través dun formulario on line aloxado na Web do Observatorio. Os inquiridos foron informados do obxectivo do estudo e demostraron vontade expresa de participar. O traballo de campo desenvolveuse entre o 30 de maio e 17 de xullo de 2023.

Resultados

Esta parte presenta os principais resultados obtidos da enquisa de inserción laboral realizada á poboación de persoas tituladas da UVigo en estudos de mestrado no curso académico 2020/2021.

1. Datos persoais

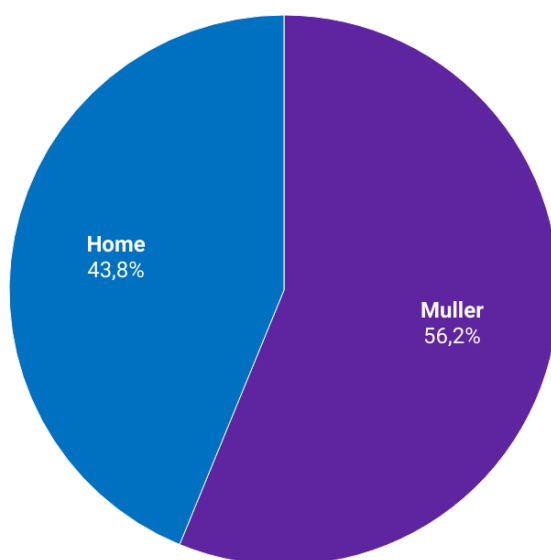
Este apartado recolle os principais resultados sobre o sexo e lugar de residencia da poboación titulada en estudos oficiais de mestrado da UVigo no curso 2020/2021 na altura de responder a enquisa.

1.1 Sexo

Na mostra avaliada existe paridade de xénero, con 56,2% de mulleres contra 43,8% de homes.

Figura 1. Sexo das persoas tituladas

■ Muller ■ Home

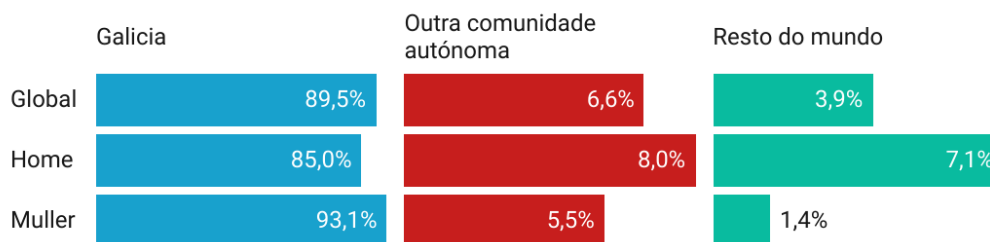


Creado con Datawrapper

1.2 Lugar de residencia actual

A maioría de persoas tituladas (89,5%) reside en Galicia, contra outras comunidades autónomas (6,6%) e o estranxeiro (3,6%). A proporción de homes residentes fóra de Galicia (15,0%) supera á de mulleres (6,9%), mormente no estranxeiro.

Figura 2. Lugar de residencia



Creado con Datawrapper

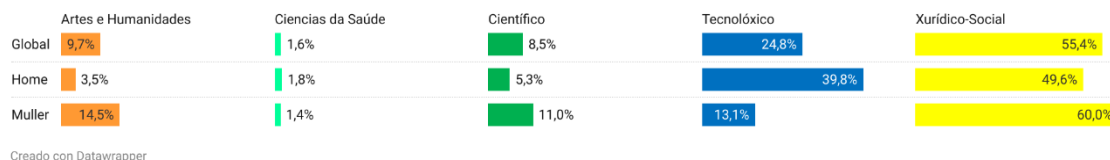
- > Lugar de residencia en Galicia por provincias [[Visualizar datos](#)]
- > Lugar de residencia en Galicia por concellos [[Visualizar datos](#)]
- > Lugar de residencia noutras comunidades autónomas [[Visualizar datos](#)]
- > Lugar de residencia noutras comunidades autónomas por provincias [[Visualizar datos](#)]
- > Lugar de residencia no resto do mundo por países [[Visualizar datos](#)]

2. Datos académicos

2.1 Ramas de coñecemento

A maioría realizou estudos de mestrado da rama Xurídico-Social (55,4%) seguida a máis distancia pola Tecnolóxica (24,8%), ben como, en menor frecuencia, Artes e Humanidades (9,7%), Científica (8,5%) e Ciencias da Saúde (1,6%).

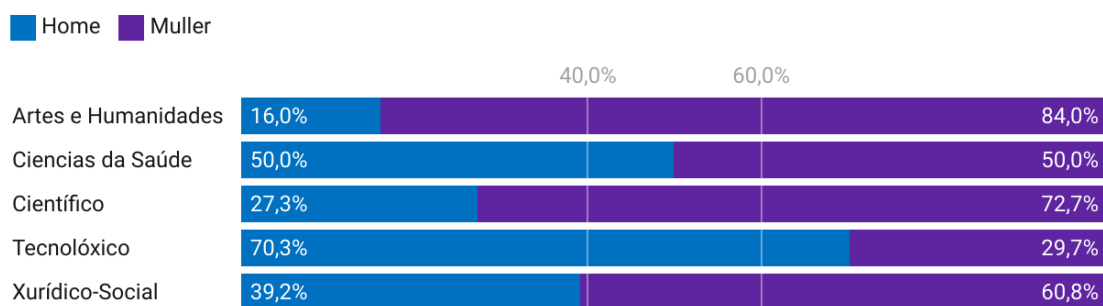
Figura 3. Ramas de coñecemento



2.1.1 Rama de coñecemento segundo o sexo

Existe sobrerrepresentación feminina en Artes e Humanidades (84,0%) e na Científica (72,7%) e masculina na Tecnolóxica (70,3%).

Figura 4. Rama de coñecemento segundo o sexo

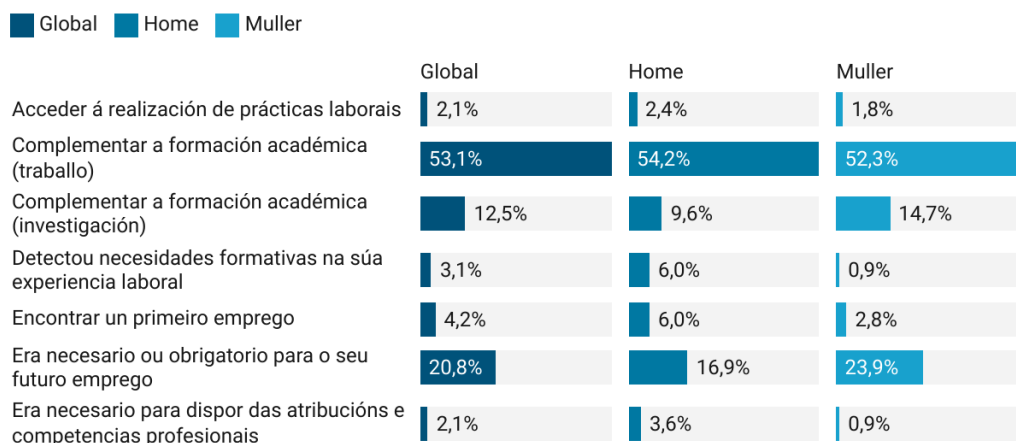


2.1.2 Estudos de mestrado realizados segundo o sexo [\[Visualizar datos\]](#)

2.2 Motivacións para realizar o mestrado

A maioría (53,1%) referiu complementar a formación académica para obter una maior especialización no mercado de traballo. Para o 20,8% o mestrado realizado era necesario ou obrigatorio para o seu futuro emprego (profesorado de ESO, avogacía...). O 12,5% referiu que era preciso para completar a formación académica para realizar o doutoramento e dedicarse á investigación.

Figura 5. Motivos para realizar o mestrado

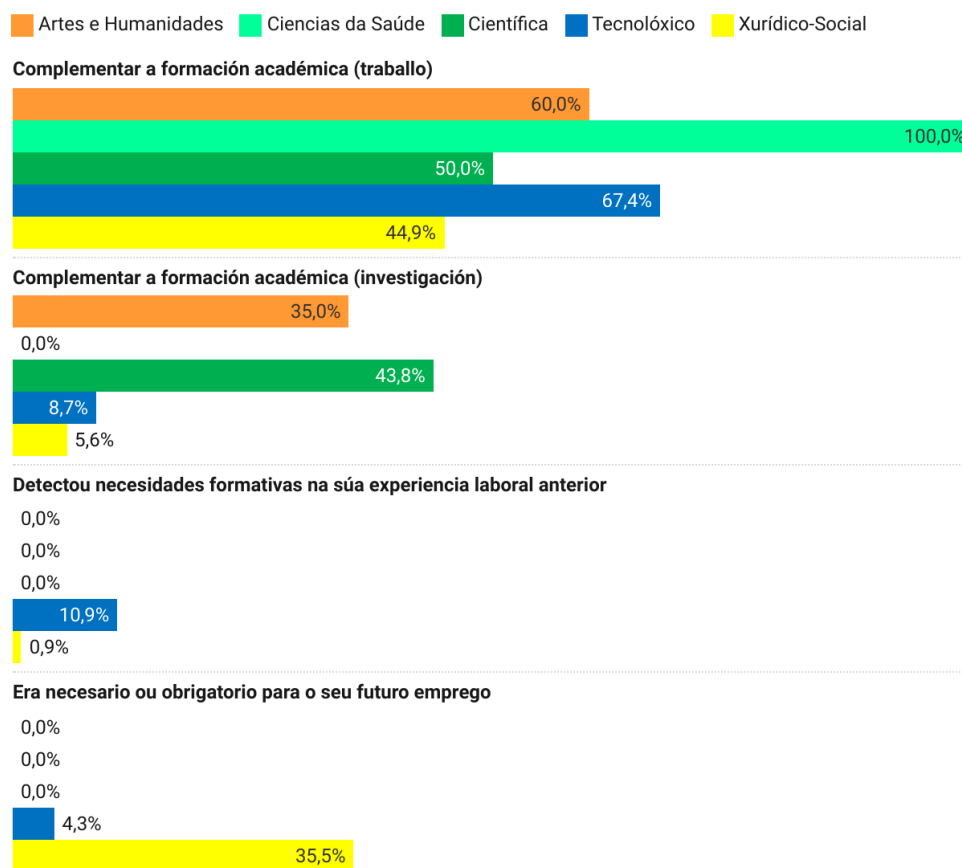


Creado con Datawrapper

2.2.1 Motivacións segundo a rama de coñecemento

O complemento da formación para mellorar a empregabilidade foi total en Ciencias da Saúde e maioritaria na Tecnolóxica (67,4%) e en Artes e Humanidades (60,0%). Completar a formación de cara á investigación é significativa nas ramas Científica (43,8%) e en Artes e Humanidades (35,0%). A necesidade ou obrigatoriedade para o seu futuro emprego ten un peso destacado na rama Xurídico-Social (35,5%), ben como a necesidade para exercer profesións reguladas na Tecnolóxica (6,5%).

Figura 6. Motivos para realizar o mestrado segundo a rama de coñecemento



Creado con Datawrapper

3. Situación laboral anterior á realización do mestrado

Este apartado aborda a experiencia laboral previa á realización dos estudos de mestrado e a situación laboral na altura de iniciar os estudos de mestrado na UVigo.

3.1 Experiencia laboral previa á realización do mestrado

O 67,4% xa traballara antes de iniciar os estudos de mestrado finalizados no curso 2020/2021, sen diferenzas significativas por sexo.

Figura 7. Experiencia laboral previa ao mestrado

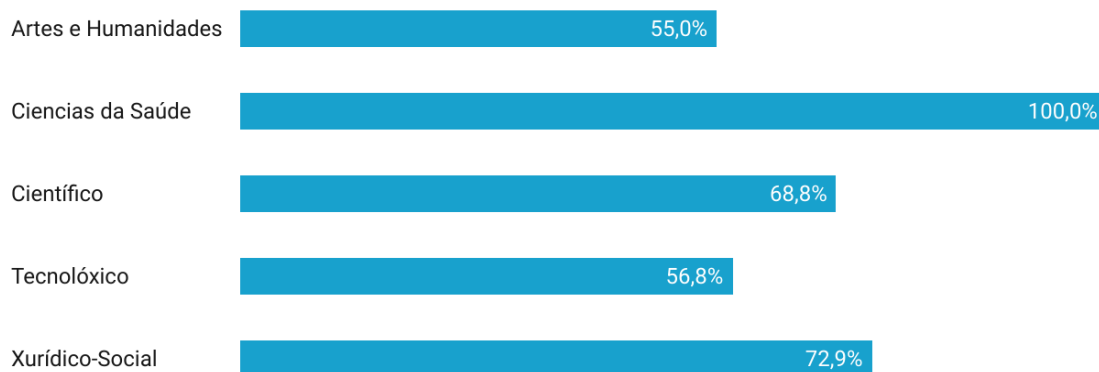


Creado con Datawrapper

3.1.1 Experiencia laboral previa segundo a rama de coñecemento

A experiencia laboral foi total en Ciencias da Saúde e maior na Xurídico-Social (72,9%) e Científica (68,8%) que en Artes e Humanidades (55,0%) e Tecnolóxica (56,8%).

Figura 8. Experiencia laboral previa ao mestrado segundo a rama de coñecemento



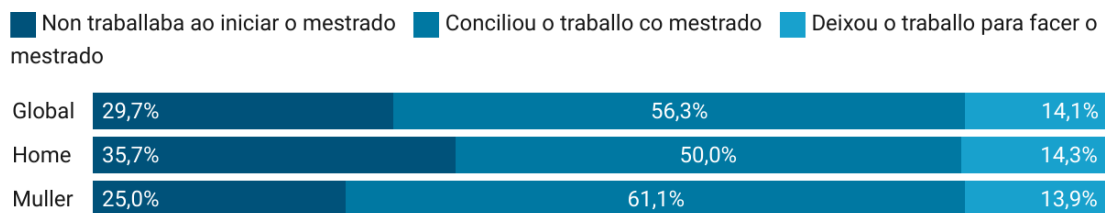
Creado con Datawrapper

3.1.2 Experiencia laboral previa segundo os estudos de mestrado [\[Visualizar datos\]](#)

3.2 Actividade laboral na altura de iniciar os estudos de mestrado

A maioría de persoas tituladas con experiencia laboral previa conciliou o traballo cos estudos de mestrado (56,3%). O 29,7% de titulados/as que traballaran antes do mestrado xa non tiñan emprego e un 14,1% deixou o emprego que tiña para cursar o mestrado.

Figura 9. Actividade laboral no momento de iniciar o mestrado

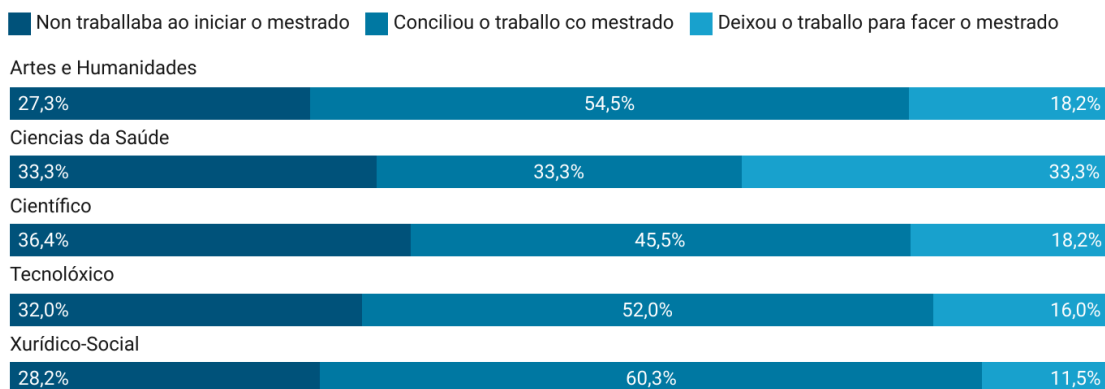


Creado con Datawrapper

3.2.1 Situación laboral na altura de iniciar o mestrado segundo a rama de coñecemento

Conciliou o traballo co mestrado a maioría de persoas graduadas en estudos das ramas Xurídico-Social (60,3%), Artes e Humanidades (54,5%) e Tecnolóxica (52,0%). O abandono do posto de traballo para cursar o mestrado foi máis frecuente en Ciencias da Saúde (33,3%) que en Artes e Humanidades e Científica (18,2% ambas). Non traballaban ao iniciar o mestrado parte considerábel nas ramas Científica (36,4%), Ciencias da Saúde (33,3%) e Tecnolóxica (32,0%).

Figura 10. Actividade laboral no momento de iniciar o mestrado segundo a rama de coñecemento



Creado con Datawrapper

3.2.2 Situación laboral na altura de iniciar o mestrado segundo os estudos realizados

[\[Visualizar datos\]](#)

4. Situación actual

Situación das persoas tituladas da UVigo en estudos de mestrado no curso 2020/2021 na altura de responder a enquisa: mercado de traballo, estudan e/ou preparan oposicións.

4.1 Situación do mercado de traballo

O 76,7% das persoas tituladas durante o curso 2020/2021 traballaba² na altura de responder a enquisa, o 11,2% procuraba emprego³ e o restante 12,0% estaba na inactividade⁴. Por sexo é significativa a maior taxa de ocupación masculina e de inactividade feminina.

Figura 11. Situación do mercado de traballo actual



Creado con Datawrapper

4.1.1 Situación do mercado de traballo segundo o lugar de residencia

A taxa de ocupación é total no estranxeiro e semellante nos residentes noutras comunidades autónomas (76,5%) e en Galicia (75,8%).

Figura 12. Situación do mercado de traballo actual segundo o lugar de residencia

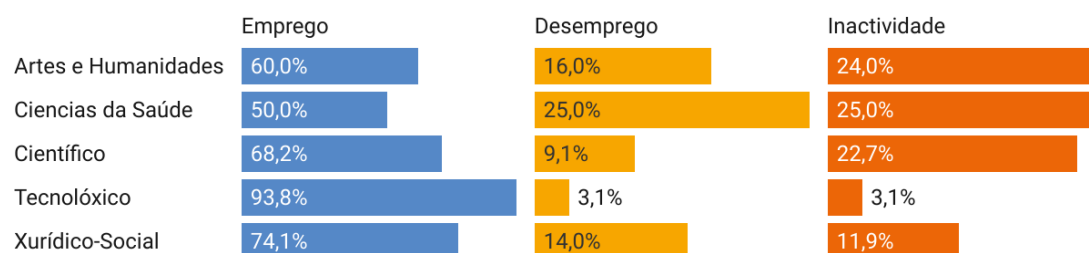


Creado con Datawrapper

4.1.2 Situación do mercado de traballo segundo a rama de coñecemento

A taxa de ocupación é significativamente maior na rama Tecnolóxica (93,8%), ben como na Xurídico-Social (74,1%) e Científica (68,2%) que en Ciencias da Saúde (50,0%) e Artes e Humanidades (60,0%), máis afectadas polo desemprego (25,0% e 16,0%, respectivamente).

Figura 13. Situación do mercado de traballo actual segundo a rama de coñecemento



Creado con Datawrapper

² Taxa de ocupación: Suma da porcentaxe de persoas tituladas que traballan por conta allea na empresa privada e no sector público, empresarios/as (titulares dunha empresa), traballadores/as autónomos/as, estudan e traballan, preparan oposicións e traballan e de baixa/excedencia laboral.

³ Desemprego: Porcentaxe de persoas tituladas desempregadas procurando emprego.

⁴ Taxa de inactividade: Suma da porcentaxe de persoas tituladas que estudan e/ou preparan oposicións a tempo completo, están ao coidado familiar ou están xubiladas, pensionistas ou con invalidez.

4.1.3 Situación do mercado de traballo segundo os estudos de mestrado [\[Visualizar datos\]](#)

> Situación do mercado de traballo segundo os estudos de mestrado por campus [\[Visualizar datos\]](#)

4.2 Cursa estudos universitarios

O 11,2% das persoas tituladas estudaba no momento de responder a enquisa, sen diferenzas significativas entre mulleres (11,7%) e homes (10,6%).

Figura 14. Continúa estudos universitarios



Creado con Datawrapper

4.2.1 Tipo de estudos universitarios que cursa

Predominan os estudos de doutoramento (79,2%) sobre a realización doutro mestrado (20,8%), sen mostrar diferenzas por sexo.

Figura 15. Tipo de estudos universitarios que cursa



Creado con Datawrapper

4.3 Prepara oposicións

O 8,5% de persoas tituladas en estudos de mestrado no curso 2020/2021 estaba a preparar oposicións na altura de responder a enquisa, significativamente máis mulleres (13,8%) que homes (1,8%).

Figura 16. Prepara oposicións



Creado con Datawrapper

5. Procura de emprego

Este apartado aborda dous aspectos sobre a procura de emprego: o tempo de procura de traballo das persoas desempregadas na altura de responder a enquisa e o tempo en atopar emprego desde a finalización do mestrado.

5.1 Tempo de procura de emprego

O tempo medio de procura de emprego é de 13,46 meses, sendo inferior en homes (11,73 meses) que en mulleres (14,66 meses).

Figura 17. Tempo de procura de emprego (meses)




Creado con Datawrapper

5.1.1 Tempo de procura de emprego segundo a rama de coñecemento

A duración media do desemprego oscila entre os máximos de 25,00 meses en Artes e Humanidades e 8,00 na Tecnolóxica e os mínimos de 8,00 meses en Ciencias da Saúde e 10,81 na Xurídico-Social.

Figura 18. Tempo de procura de emprego segundo a rama de coñecemento



Creado con Datawrapper

5.1.2 Tempo de procura de emprego segundo os estudos de mestrado [\[Visualizar datos\]](#)

5.2 Tempo en atopar emprego

O tempo medio (en meses) transcorrido desde a finalización dos estudos de mestrado no curso 2020/2021 até encontrar emprego⁵ foi de 4,29 meses, sendo máis alto en mulleres (4,68 meses) que en homes (3,79 meses).

Figura 19. Tempo en atopar emprego (meses)

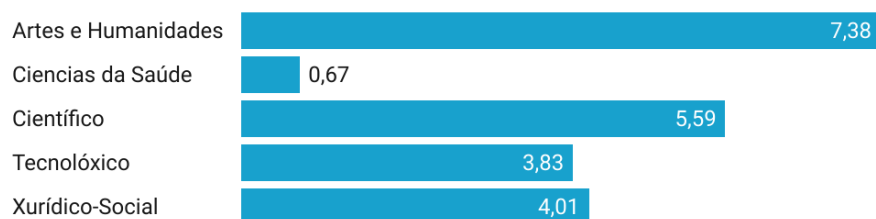


Creado con Datawrapper

5.2.1 Tempo en atopar emprego segundo a rama de coñecemento

Os titulados/as que menos demoran en atopar emprego realizaron estudos en Ciencias da Saúde (0,67 meses), seguida pola Tecnolóxica (3,83 meses) e Xurídico-Social (4,01 meses) contra o máximo en Artes e Humanidades (7,38 meses).

Figura 20. Tempo en atopar emprego segundo a rama de coñecemento (meses)



Creado con Datawrapper

5.2.2 Tempo en atopar emprego segundo os estudos de mestrado [\[Visualizar datos\]](#)

⁵ Considerando cero meses o tempo en arranxar emprego dos titulados que xa traballaban ao completar o mestrado (48,1% da mostra avaliada, 51,0% de homes contra 45,8% de mulleres).

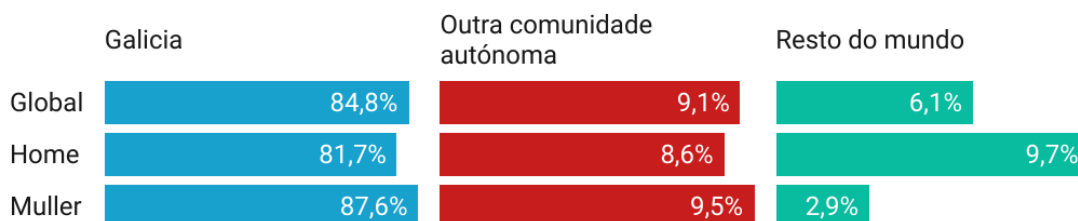
6. Emprego actual

Este apartado avalía as características do traballo actual das persoas tituladas en estudos de mestrado no curso 2020/2020 e, especificamente, no tocante a variábeis como o lugar do traballo, modalidade de contratación, tipo de contrato, categoría profesional e ingresos.

6.1 Lugar do traballo

A maioría (84,8%) traballa en Galicia, distribuíndose o resto noutra comunidade autónoma (9,1%) e o estranxeiro (6,1%). A emigración feminina (12,4%) é significativamente inferior á masculina (18,3%), mormente debido á menor mobilidade internacional.

Figura 21. Lugar do traballo



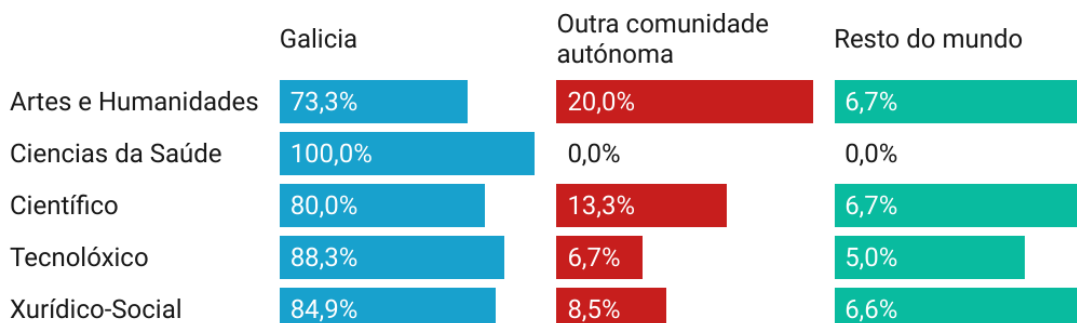
Creado con Datawrapper

- > Lugar do traballo en Galicia por provincias [[Visualizar datos](#)]
- > Lugar do traballo en Galicia por concellos [[Visualizar datos](#)]
- > Lugar do traballo noutras comunidades autónomas [[Visualizar datos](#)]
- > Lugar do traballo noutras comunidades autónomas por provincias [[Visualizar datos](#)]
- > Lugar do traballo no resto do mundo por países [[Visualizar datos](#)]

6.1.1 Lugar do traballo segundo a rama de coñecemento

A maioría de titulados/as de todas as ramas académicas traballa en Galicia, oscilando entre o máximo en Ciencias da Saúde (100,0%), Tecnolóxica (88,3%) e Xurídico-Social (84,9%) e o mínimo en Artes e Humanidades (73,3%).

Figura 22. Lugar do traballo segundo a rama de coñecemento



Creado con Datawrapper

- 6.1.2 Lugar do traballo segundo os estudos de mestrado [[Visualizar datos](#)]

6.2 Modalidade de contratación

A maioría de titulados/as (91,9%) traballa por conta allea⁶ contra o 8,1% restante por conta propia⁷, sendo moito máis frecuente este réxime de traballo en mulleres (12,4%) que en homes (3,2%).

Figura 23. Modalidade de contratación



Creado con Datawrapper

6.2.1 Modalidade de contratación segundo o lugar do traballo

Apenas se rexistrou traballo por conta propia nas persoas tituladas que traballan en Galicia (9,5%).

Figura 24. Modalidade de contratación segundo o lugar do traballo

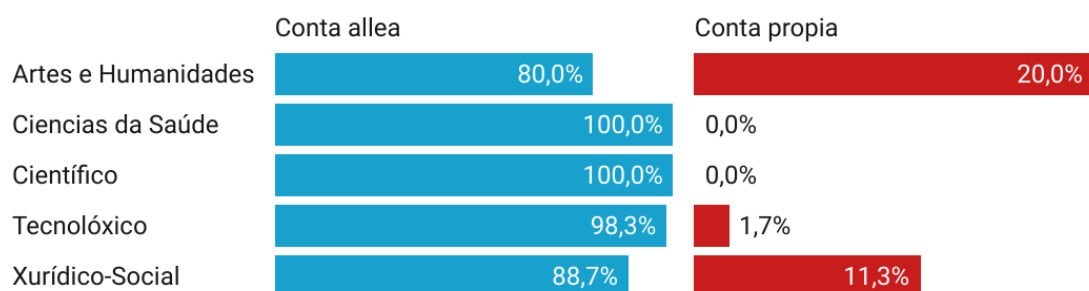


Creado con Datawrapper

6.2.2 Modalidade de contratación segundo a rama de coñecemento

O emprego por conta propia é máis frecuente en Artes e Humanidades (20,0%) e Xurídico-Social (11,3%) que na Tecnolóxica (1,7%), non existindo en Ciencias da Saúde e Científica.

Figura 25. Modalidade de contratación segundo a rama de coñecemento



Creado con Datawrapper

6.2.3 Modalidade de contratación segundo os estudos de mestrado [[Visualizar datos](#)]

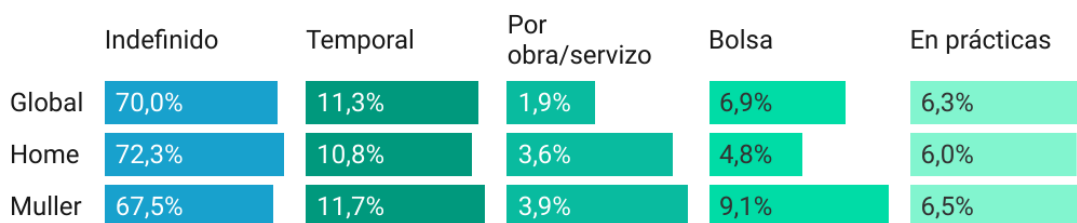
⁶ Taxa de asalarización: Antigos estudantes que traballan como asalariados para outra persoa, empresa ou institución.

⁷ Taxa de emprendemento: Antigos estudantes que traballan no réxime especial de traballadores autónomos ou como empresarios/as (titulares dunha empresa).

6.3 Tipo de contrato

Entre as persoas tituladas que traballan por conta allea predominan os contratos de duración indefinida (70,0%), superando a eventualidade feminina (32,5%) á masculina (27,7%).

Figura 26. Tipo de contrato

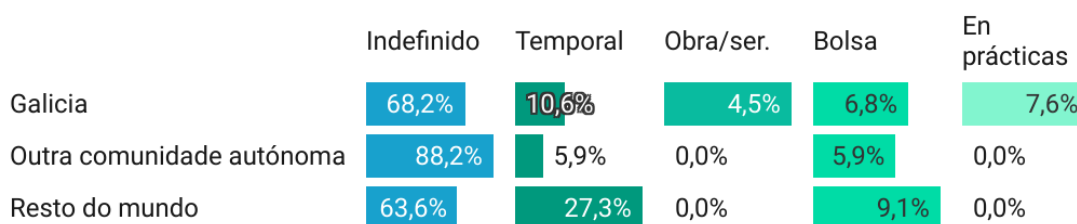


Creado con Datawrapper

6.3.1 Tipo de contrato segundo o lugar do traballo

A estabilidade laboral é máis frecuente noutras comunidades autónomas (88,2%) que no estranxeiro (63,6%) e en Galicia (68,2%).

Figura 27. Tipo de contrato segundo o lugar do traballo

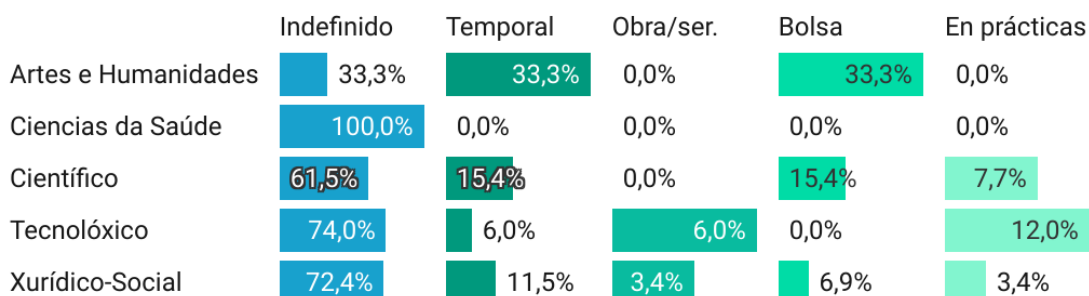


Creado con Datawrapper

6.3.2 Tipo de contrato segundo a rama de coñecemento

A estabilidade laboral é total en Ciencias da Saúde, maioritaria nas ramas Tecnolóxica (74,0%), Xurídico-Social (72,4%) e Científica (61,5%), afectando a eventualidade laboral ao 66,7% en Artes e Humanidades.

Figura 28. Tipo de contrato segundo a rama de coñecemento



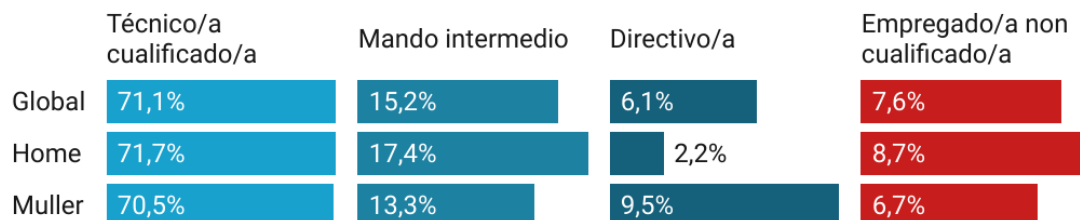
Creado con Datawrapper

6.3.3 Tipo de contrato segundo os estudos de mestrado [[Visualizar datos](#)]

6.4 Categoría profesional

O 92,4% das persoas tituladas que traballan desenvolven funcións de nivel universitario no seu posto de traballo⁸ (93,3% de mulleres contra 91,3% de homes) e con responsabilidade sobre outras persoas⁹ o 21,3% (22,8% de mulleres contra 19,6% de homes).

Figura 29. Categoría profesional



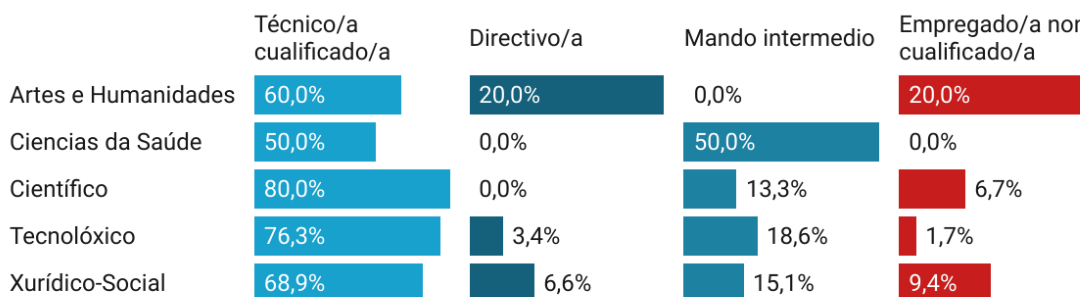
Creado con Datawrapper

6.4.1 Categoría profesional segundo a rama de coñecemento

As funcións de nivel universitario na altura de responder a enquisa abranxen todas as persoas tituladas en Ciencias da Saúde, seguidas pola Tecnolóxica (98,3%), Científica (93,3%) e Xurídico-Social (90,6%) contra a mínima en Artes e Humanidades (80,0%).

É significativa a maior proporción de responsabilidade sobre outras persoas en Ciencias da Saúde (50,0%), seguidas pola Tecnolóxica (22,0%), Xurídico-Social (21,7%), Artes e Humanidades (20,0%) e Científica (13,3%).

Figura 30. Categoría profesional segundo a rama de coñecemento



Creado con Datawrapper

6.4.2 Categoría profesional segundo os estudos de mestrado [\[Visualizar datos\]](#)

> Categoría profesional segundo os estudos de mestrado por sexo [\[Visualizar datos\]](#)

⁸ Categoría profesional de directivo/as, mandos intermedios e técnicos/as cualificados/as.

⁹ Categoría profesional de directivos/as e mandos intermedios.

6.5 Ingresos

Dúas terceiras partes (63,4%) de persoas tituladas teñen uns ingresos netos mensais entre 1001 e 2000€, o 22,3% superiores a 2000€ e o 14,3% menos de 1000€. O ingreso mediano¹⁰ das persoas graduadas que traballan é de 1436,63€, cunha fenda salarial feminina de 7,83% (117,41€).

Figura 31. Ingresos netos mensais (€)



Creado con Datawrapper

6.5.1 Ingresos segundo a rama de coñecemento

Reciben entre 1000 e 2000€ mensais todas as persoas tituladas en Ciencias da Saúde, ben como a maioría da Científica (75,0%), Tecnolóxica (73,2%) e Xurídico-Social (58,8%). Superan os 2000€ mensais unha parte notábel de graduados/as na Tecnolóxica (24,4%), Xurídico-Social (23,5%) e en Artes e Humanidades (21,4%), ben como 16,7% na Científica.

O ingreso mediano¹¹ oscila entre o máximo nas ramas Tecnolóxica (1626,75€) e en Ciencias da Saúde (1500,00€) e o mínimo en Artes e Humanidades (1167,33€).

Figura 32. Ingresos netos mensais segundo a rama de coñecemento (€)



Creado con Datawrapper

6.5.2 Ingresos segundo os estudos de mestrado [[Visualizar datos](#)]

¹⁰ Ingreso medio: 1579,71€ (1726,26€ de homes e 1469,80€ de mulleres).

¹¹ Ingreso medio: Artes e Humanidades (1361,18€), Ciencias da Saúde (1500,50€), Científica (1556,17€), Tecnolóxica (1779,77€) e Xurídico-Social (1515,44€).

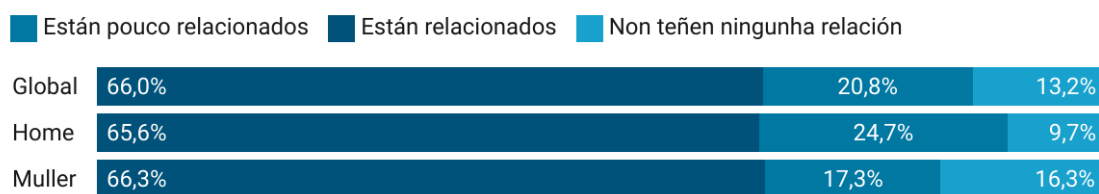
7. Valoración do traballo

Neste apartado as persoas tituladas inquiridas que traballan realizaron unha valoración do seu actual emprego en función da relación entre o posto de traballo e os estudos realizados (adequación temática ao traballo) e a relación existente entre as exixencias das funcións profesionais desenvolvidas e o nivel académico adquirido na UVigo (adequación das funcións ao traballo).

7.1 Adequación temática ao traballo

Para unha maioría de 66,0% o actual posto de traballo está relacionado cos contidos específicos dos estudos de mestrado realizados na UVigo no curso 2020/2021. Polo contrario, para o 13,2% non existe calquera relación entre o emprego actual e os estudos realizados, afectando máis ás mulleres (16,3%) que aos homes (9,7%).

Figura 33. Adequación temática ao traballo

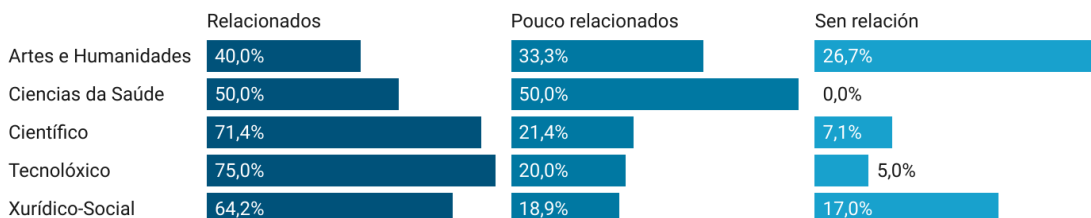


Creado con Datawrapper

7.1.1 Adequación temática ao traballo segundo a rama de coñecemento

A adecuación temática do emprego actual é maior nas persoas tituladas en estudos das ramas Tecnolóxica (75,0%) e Científica (71,4%), seguida pola Xurídico-Social (64,2%) e en Ciencias da Saúde (50,0%) contra Artes e Humanidades (40,0%).

Figura 34. Adequación temática ao traballo segundo a rama de coñecemento



Creado con Datawrapper

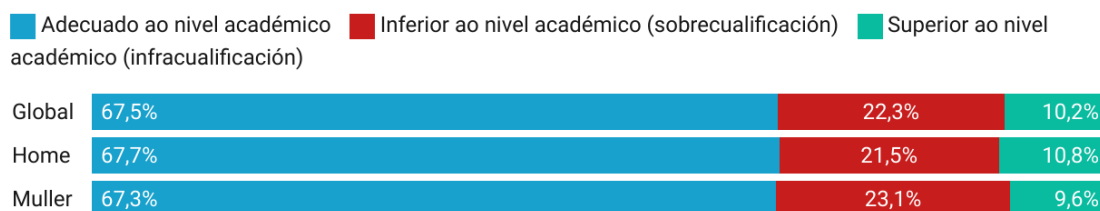
7.1.2 Adequación temática ao traballo segundo os estudos de mestrado [[Visualizar datos](#)]

> Adequación temática ao traballo actual e os estudos de mestrado realizados por sexo [[Visualizar datos](#)]

7.2 Adecuación das funcións ao traballo

A sobrecualificación¹² das persoas tituladas en estudos de mestrado no curso 2020/2021 é do 22,3%, sen rexistrarse diferenzas significativas por sexo.

Figura 35. Adecuación das funcións ao traballo

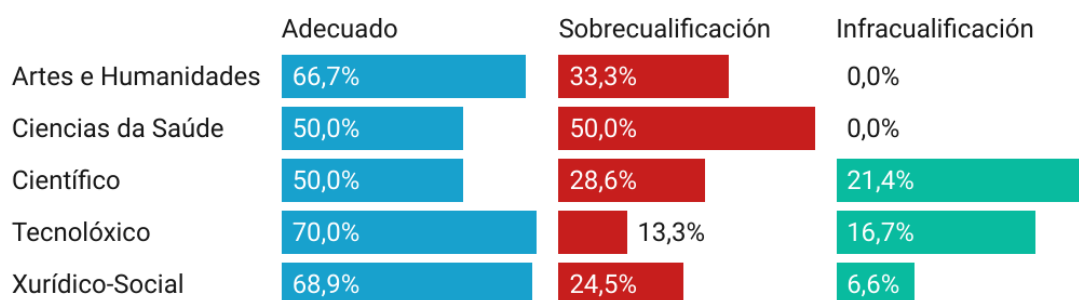


Creado con Datawrapper

7.2.1 Adecuación das funcións ao traballo segundo a rama de coñecemento

A sobrecualificación é máis frecuente en Ciencias da Saúde (50,0%), seguida por Artes e Humanidades (33,3%), Científica (28,6%) e Xurídico-Social (24,5%) que na Tecnolóxica (13,3%).

Figura 36. Relación entre o traballo e o nivel académico adquirido na UVigo segundo a rama de coñecemento



Creado con Datawrapper

7.2.2 Adecuación das funcións ao traballo segundo os estudos de mestrado [\[Visualizar datos\]](#)

¹² As exixencias profesionais do emprego actual son inferiores ao nivel académico adquirido na UVigo.


8. Satisfacción co itinerario académico

Neste apartado é abordado o nivel de satisfacción dos titulados/as en mestrado da UVigo no curso 2020/2021 co seu itinerario académico a partir de dúas perspectivas: a satisfacción global cos estudos de mestrado escollidos e se recomendaría eses estudos realizados na UVigo.

8.1 Nivel de satisfacción global cos estudos de mestrado realizados na UVigo no curso 2020/2021

Nunha escala de 1 a 5, en que 1 significa "nada", 2 "pouco", 3 "algo", 4 "bastante" e 5 "moito" satisfeito/a, o nivel de satisfacción medio é de 3,50, sendo levemente maior en mulleres (3,53) que en homes (3,47).

Figura 37. Nivel de satisfacción global cos estudos de mestrado realizados

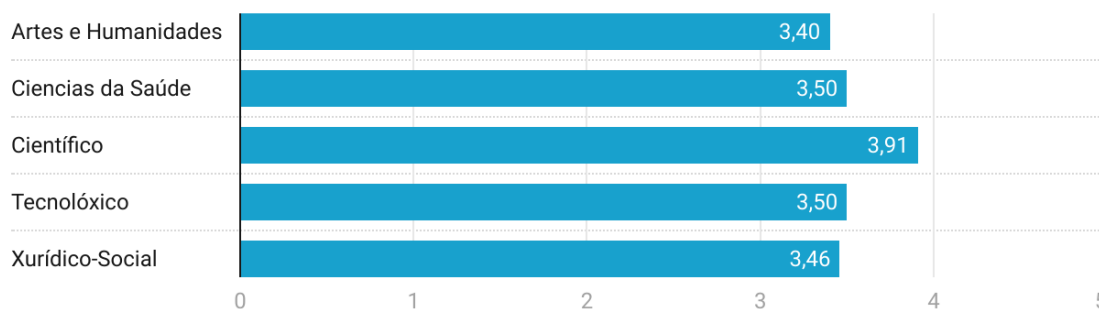


Creado con Datawrapper

8.1.1 Nivel de satisfacción cos estudos de mestrado realizados segundo a rama de coñecemento

Destaca a maior satisfacción cos estudos realizados na rama Científica (3,91), seguida por Ciencias da Saúde e Tecnolóxica (3,50 ambas) que en Artes e Humanidades (3,40) e Xurídico-Social (3,46).

Figura 38. Satisfacción cos estudos de mestrado realizados segundo a rama de coñecemento



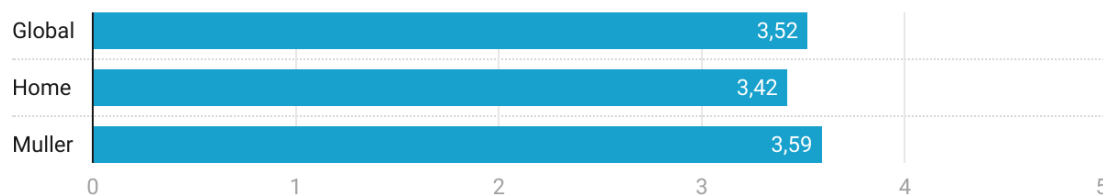
Creado con Datawrapper

8.1.2 Nivel de satisfacción cos estudos de mestrado realizados [[Visualizar datos](#)]

8.2 Recomendaría os estudos de mestrado realizados na UVigo

Nunha escala de satisfacción de 1 a 5, os titulados/as inquiridos mostraron un nivel de satisfacción medio de 3,52 relativamente á recomendación dos estudos de mestrado realizados na UVigo, sendo levemente superior a referida por mulleres (3,59) que por homes (3,42).

Figura 39. Recomendaría os estudos de mestrado realizados na UVigo

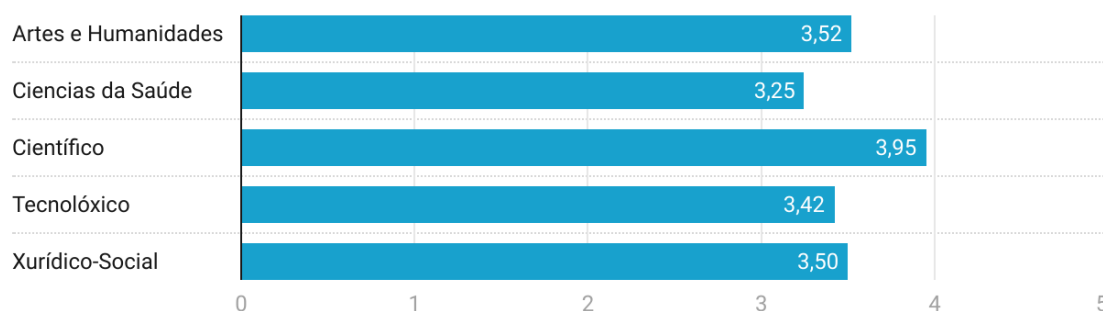


Creado con Datawrapper

8.2.1 Recomendaría a realización dos estudos de mestrado na UVigo segundo a rama de coñecemento

Recomendarían con mellor vontade os estudos de mestrado realizados na UVigo no curso 2020/2021 as persoas tituladas das ramas Científica (3,95), seguidas por Artes e Humanidades (3,52) e Xurídico-Social (3,50) contra Ciencias da Saúde (3,25) e Tecnolóxica (3,42).

Figura 40. Recomendaría os estudos de mestrado segundo a rama de coñecemento



Creado con Datawrapper

8.2.2 Recomendaría os estudos de mestrado realizados na UVigo [[Visualizar datos](#)]

BIBLIOGRAFÍA

Estudo sobre a inserción laboral das persoas tituladas da UVigo en estudos de mestrado universitario no curso 2019/2020. Luis Espada e V.M. Martínez Cacharrón. Observatorio de Persoas Tituladas da Universidade de Vigo. Consello Social-Universidade de Vigo (2023)

http://observatorio.uvigo.gal/docs/informes/IIL_EM_2019-20_gl.pdf

[Consult. 13/12/2023]

Estudo sobre a inserción laboral das persoas tituladas da UVigo en estudos de mestrado universitario no curso 2018/2019. Luis Espada e V.M. Martínez Cacharrón. Observatorio de Persoas Tituladas da Universidade de Vigo. Consello Social-Universidade de Vigo (2022)

http://observatorio.uvigo.gal/docs/informes/IIL_EM_2018-19_gl.pdf

[Consult. 16/11/2022]

Estudo sobre o impacto da pandemia de Covid-19 durante o ano 2021 nas persoas tituladas da UVigo. Xaneiro-Setembro de 2021. Luis Espada e V.M. Martínez Cacharrón. Observatorio de Persoas Tituladas da Universidade de Vigo. Consello Social-Universidade de Vigo (2022)

http://observatorio.uvigo.gal/docs/informes/Informe_COVID-19_3_final_gl.pdf

[Consult. 20/5/2022]

Estudo sobre o impacto laboral da segunda onda da pandemia de Covid-19 nas persoas tituladas da UVigo. Setembro-Decembro de 2020. Luis Espada e V.M. Martínez Cacharrón. Observatorio de Persoas Tituladas da Universidade de Vigo. Consello Social-Universidade de Vigo (2021)

http://observatorio.uvigo.gal/docs/informes/Informe_COVID-19_2_final_gl.pdf

[Consult. 23/3/2022]

Estudo sobre o impacto laboral da primeira onda da pandemia de Covid-19 nas persoas tituladas da UVigo. Marzo-Xuño de 2020. Luis Espada e V.M. Martínez Cacharrón. Observatorio de Persoas Tituladas da Universidade de Vigo. Consello Social-Universidade de Vigo (2020)

http://observatorio.uvigo.gal/docs/informes/Informe_COVID-19_1_final_gl.pdf

[Consult. 23/3/2022]

Estudo sobre a situación profesional das persoas tituladas da Universidade de Vigo. Promocións de 1990-2015. Luis Espada e V.M. Martínez Cacharrón. Observatorio de Persoas Tituladas da Universidade de Vigo. Consello Social-Universidade de Vigo (2018)

http://observatorio.uvigo.gal/docs/informes/IIL_1990-15_gl.pdf

[Consult. 23/3/2022]

101 titulacions da Universidade de Vigo (1990-2015). Formación complementar e especialización profesional das persoas tituladas. Luis Espada e V.M. Martínez Cacharrón. Observatorio de Persoas Tituladas da Universidade de Vigo. Consello Social-Universidade de Vigo (2019)

http://observatorio.egresados.webs.uvigo.es/wp-content/uploads/2020/12/100_Titulacions_uvigo_gl.pdf

[Consult. 23/3/2022]

71.487 persoas tituladas da Universidade de Vigo (1990-2015). Evolución da oferta académica. Luis Espada e V.M. Martínez Cacharrón. Observatorio de Persoas Tituladas da Universidade de Vigo. Consello Social-Universidade de Vigo (2017)

http://observatorio.uvigo.gal/docs/informes/IPT_1990-15_gl.pdf

[Consult. 23/3/2022]

Estudo sobre a situación profesional das persoas tituladas da Universidade de Vigo. Promocións de 2005-2010. Luis Espada e V.M. Martínez Cacharrón. Consello Social-Universidade de Vigo (2015)

http://observatorio.uvigo.gal/docs/informes/IIL_2005-10_gl.pdf

[Consult. 23/3/2022]

Estudo sobre a experiencia académica e profesional das persoas tituladas da UVigo. Promocións de 2008 e 2009. Luis Espada e V.M. Martínez Cacharrón. Consello Social-Universidade de Vigo (2014)

http://observatorio.uvigo.gal/docs/informes/IIL_2008-09_gl.pdf

[Consult. 23/3/2022]

Estudo sobre a experiencia académica e profesional das persoas tituladas da Universidade de Vigo. Promocións de 2006 e 2007. Luis Espada e V.M. Martínez Cacharrón. Consello Social-Universidade de Vigo (2013)

http://observatorio.uvigo.gal/docs/informes/IIL_2006-07_gl.pdf

[Consult. 23/3/2022]

Estudo da inserción laboral dos titulados no Sistema Universitario de Galicia 2013-2014 (EILGraduados1314), ACSUG (2018)

<http://www.acsug.es/sites/default/files/arquivos/Resultados%20no%20SUG%20EIL1314.pdf>

[Consult. 23/3/2022]

Estudo da inserción laboral dos titulados en Másteres no Sistema Universitario de Galicia 2013-2014 (EILMásteres1314), ACSUG (2019)

<http://www.acsug.es/sites/default/files/Resumo%20executivo%20masteres%201314.pdf>

[Consult. 23/3/2022]

ANEXOS

Anexo 1: Cuestionario aplicado

ENQUISA DE INSERCIÓN LABORAL DAS PERSOAS TITULADAS DA UVIGO EN ESTUDOS DE MESTRADO NO CURSO ACADÉMICO 2020/2021

Esta enquisa é unha ferramenta moi importante para coñecer a inserción laboral das persoas tituladas da UVigo que finalizaron os seus estudos Mestrado no curso 2020/2021. Os seus resultados achegan información relevante de cara a mellorar os planos de estudo.

O Observatorio de Persoas Tituladas é un proxecto do Consello Social da Universidade de Vigo co obxecto de facer o seguimento da inserción laboral dos antigos estudantes. Con ese fin realizamos periodicamente enquisas como esta ás persoas tituladas da UVigo.

Comezamos!!

Para calquera consulta estamos en: observatorio.egresados@uvigo.gal | 986 812 192

* Pregunta obrigatoria

P1. Consentimento inicial*

Esta Enquisa está dirixida a todos os antigos estudantes da UVigo que completaron estudos de Mestrado Universitario no curso 2020/2021

Son titulada/o da UVigo no curso 2020/2021 e desexo participar voluntariamente nesta Enquisa de Inserción Laboral

Bloque 1: Información introdutoria

P2. Localidade de residencia*

Indica a poboación/localidade da túa residencia actual

P3. Código Postal*

Indica o código postal do teu lugar de residencia actual

P4. Provincia/Rexión

Indica a provincia/rexión do teu lugar de residencia actual.

P5. País

Indica o país onde resides actualmente

Estudios de mestrado realizados no curso 2020/2021

P6. Mestrado realizado na UVigo

Ecolle o Mestrado Universitario finalizado na UVigo no curso 2020/2021

P7. Campus* (marca só unha opción)

Indica o Campus da UVigo en que realizaches o Mestrado referido na pregunta anterior

- Ourense
- Pontevedra
- Vigo

Titulación de acceso ao Mestrado

As seguintes preguntas están relacionadas coa TITULACIÓN DE ACCESO ao Mestrado avaliado nesta enquisa; isto é, os estudos universitarios previos máis relacionados cos contidos do Mestrado Universitario realizado na UVigo no curso 2020/2021

P8.1 Tipo de estudos*

Indica o tipo de estudos da titulación de acceso ao Mestrado

- Grao
- Licenciatura
- Enxeñaría (superior)
- Diplomatura
- Enxeñaría Técnica
- Outro mestrado

P8.2 Nome do título*

Indica o nome da titulación de acceso ao Mestrado. Por exemplo: Enxeñaría da Enerxía, Tradución e Interpretación, Ciencias do Mar...

P8.3 Ano

Indica o ano en que realizaches a titulación de acceso ao Mestrado

P8.4 Universidade*

Indica a universidade onde realizaches a titulación de acceso ao Mestrado

Outras titulacións

P9. Posúes outros estudos universitarios anteriores ao mestrado realizado na UVigo no curso 2020/2021?

Responde se realizaches outra(s) titulación(s) previa(s) a maiores da titulación de acceso ao Mestrado referida nas anteriores preguntas

- Si >> (PASAR A P13.1)
- Non >> (PASAR A P14)

P9.1 Titulación 2ª

Formato de resposta: Nome de "titulación 2" [COMA] Ano en que realizaches a "titulación 2" [COMA] Universidade onde cursaches a "titulación 2"

Exemplo:

Enxeñaría Técnica en Informática de Xestión, 2011, UVigo

Grao en Enxeñaría Informática (Curso Ponte), 2015, Universidade da Coruña

Mestrado en Enxeñaría Informática, 2019, UVigo

P9.2 Titulación 3ª (se proceder)

Formato de resposta: Nome de "titulación 3" [COMA] Ano en que realizaches a "titulación 3" [COMA] Universidade onde cursaches a "titulación 3"

Exemplo:

Enxeñaría Técnica en Informática de Xestión, 2011, UVigo

Grao en Enxeñaría Informática (Curso Ponte), 2015, Universidade da Coruña

Mestrado en Enxeñaría Informática, 2019, UVigo

P10. Posúes o título de doutoramento? *

- Si >> (PASAR A P11)
- Non >> (PASAR A P13)

P11. Programa de doutoramento realizado

Indica o programa dos estudos de doutoramento realizado:

P12. Universidade onde obtiveches o doutoramento

Indica a universidade onde completaches o teu título de doutoramento:

P13. Cal foi o principal motivo para te matriculares no mestrado?

- Complementar a miña formación académica previa para poder realizar o doutoramento e dedicarse á investigación
- Complementar a miña formación académica para unha maior especialización no mercado de traballo (ampliar as saídas profesionais, desenvolvemento profesional, ter máis oportunidades...)
- Detectei necesidades formativas na miña experiencia laboral anterior
- Era necesario ou obrigatorio para o meu futuro emprego/perspectiva laboral (profesores de secundaria, avogados/as...)
- Era necesario para dispor das atribucións e competencias profesionais de profesións reguladas (Enxeñaría Industrial, Enxeñaría de Minas...)
- Acceder á realización de prácticas laborais
- Encontrar un primeiro emprego
- Outro (Indicar cal)

P14. Realizaches durante o mestrado prácticas externas?

- Si >> (PASAR A P15)
- Non >> (PASAR A P16)

P15. As prácticas externas eran

- Obrigatorias
- Optativas

Bloque 2: Experiencia laboral previa ao mestrado

P16. Traballaches algunha vez desde a finalización da túa titulación(s) previa(s) antes de comezar o mestrado? *

Esta pregunta está referida á experiencia laboral previa á realización do Mestrado Universitario na UVigo

- Si >> (PASAR A P17)
- Non >> (PASAR A P18)

P17. Estabas a traballar no momento de comezar o mestrado? *

- Si, e deixei o traballo para facer o mestrado
- Si, e compaxinei o traballo co mestrado
- Non estaba a traballar

Bloque 3: Situación actual

P18. Situación socio-laboral actual*

Escolle a opción que mellor describa a túa situación socio-laboral no momento de responder esta enquisa. Se estiveres pluriempregado/a, indica a resposta que mellor defina a túa actividade principal.

- Emprego por conta allea na empresa privada >> (PASAR A P22)
- Funcionario/traballo para a administración pública >> (PASAR A P22)
- Traballador/a autónomo/a >> (PASAR A P24)
- Empresario/a (titular dunha empresa) >> (PASAR A P24)
- Desempregado/procurando emprego >> (PASAR A P24)
- Xubilado, pensionista ou con invalidez >> (PASAR A P24)
- Curso estudos universitarios >> (PASAR A P19)
- Preparo oposicións >> (PASAR A P24)
- Baixa/excedencia laboral >> (PASAR A P24)
- Coidado familiar >> (PASAR A P24)
- Outra situación (Indicar cal) >> (PASAR A P24)

P19. De que tipo son os estudos que realizas? (marca só unha opción)

- Grao
- Mestrado
- Doutoramento

P20. Que estudos realizas?

Indica a titulación que estás a realizar neste momento referida na pregunta anterior

En caso de realizar estudos de doutoramento indica o Programa de Doutoramento en que estás matriculado/a

P21. Universidade onde realizas os estudos universitarios

Indica a universidade onde estás a realizar actualmente os estudos referidos na pregunta anterior

>>PASAR A P23

P22. Tipo de contrato* (marca só unha opción)

Indica o tipo de contrato do teu emprego actual

- Indefinido
- Temporal/eventual
- Por obra/servizo
- En prácticas
- Bolsa
- Sen contrato
- Outro (Indicar cal)

P23. Xornada laboral*

Indica se traballas a xornada completa ou a tempo parcial

- Completa (entre 35 e 40 horas á semana)
- Tempo parcial

P24. Tempo que levas na situación socio-laboral actual (en meses)

Indica o número de MESES que levas na situación actual descrita anteriormente (como empregado/a na empresa privada, emprego no sector público, desempregado/a, traballador/a autónomo/a, empresario/a, estudante...):

P25. Actualmente traballas? * (marca só unha opción) *

- Si >> PASAR A P26
- Non >> PASAR A P36

Bloque 3: Características do emprego actual

Responde as seguintes preguntas sobre o teu posto de traballo actual

P26. Lugar de traballo*

Indica a poboación/localidade onde se localiza a empresa/entidade en que traballas actualmente (independentemente do país en que residas):

P27. País

País onde se encontra a empresa/entidade en que traballas actualmente

P28. Rama de actividade *

Indica a rama de actividade da empresa/entidade en que traballas actualmente

- Empresa privada
- Ámbito público
- Entidade non lucrativa (fundación, ONG, asociación...)

P29. Sector económico*

Indica o sector económico da empresa/entidade do teu emprego actual

- Actividades físico/deportivas
- Actividades inmobiliarias
- Actividades profesionais (avogacía, tradutor/a, artista...)
- Administración pública (servizos centrais, Facenda, Xustiza...)
- Aeroespacial
- Agricultura, gandería, caza e pesca (sector primario)
- Alimentación/Industria alimentar
- Automoción
- Banca, servizos financeiros e seguros
- Comercio¹³
- Construción
- Consultoría
- Cultura e entretemento
- Defensa e seguranza
- Enerxía e utilities
- Ensino/docencia
- Enxeñaría
- Farmacéutico
- Industria química, plástico, vidro e envases
- Investigación/Actividades científicas
- Loxística, transporte e distribución
- Madeira
- Medios de comunicación/Audiovisuais
- Metalurxia e eléctrico
- Minaría
- Papel, gráficas, edición e reprodución
- Sanitario/saúde
- Servizos a empresas
- Servizos informáticos
- Servizos sociais
- Silvicultura/forestal
- Telecomunicacións/IT
- Têxtil e confección
- Turismo e restauración/HORECA
- Xestión ambiental

P30. Categoría do teu posto de traballo (marca só unha opción) *

Indica a responsabilidade que desempeñas no teu emprego actual

- Técnico/a cualificado/a
- Directivo/a
- Mando intermedio
- Emprego non cualificado

¹³ Inclúe venda grosista e retalista.

P31. Área funcional/departamento (marca só unha opción)*

Indica o departamento do posto de traballo na empresa/entidade en que traballas

- Administración e finanzas
- Atención ao cliente/usuario
- Calidade
- Compras
- Dirección xeral
- Enxeñaría e construción
- Formación e ensino
- I+D+i
- Informática e tecnoloxía
- Loxística e almacén
- Prevención e saúde
- Produción
- Recursos humanos
- Servizos
- Vendas/marketing
- Xestión de proxectos
- Non existen áreas funcionais diferenciadas na empresa/entidade
- Outra (Indicar cal)

P32. Salario neto mensual no seu traballo actual*

Indica o rango no que se atopa o teu salario mensual neto no teu emprego actual. En caso de emprego por conta propia indica os teus ingresos mensais netos.

- Menos de 500€ (Indicar €)
- Entre 501 e 1000€
- Entre 1001 e 1500€
- Entre 1501 e 2000€
- Entre 2001 e 2500€
- Entre 2501€ e 3000€
- Entre 3001 e 3500€
- Máis de 3501€ (Indicar €)
- Prefiro non responder

P33. Tamaño da empresa/entidade en que traballas

Indica o número de empregados/as da empresa/entidade en que traballas.

No caso dunha empresa con varios centros de traballo, referímonos ao número de traballadores/as do conxunto da organización

- 1
- 2-9
- 10-49
- 50-249
- 250-999
- 1000 empregados/as ou máis

Bloque 4: Valoración do emprego actual

P34. Relación do teu actual emprego cos estudos de mestrado realizados na UVigo no curso 2020/2021 *

- Están relacionados
- Están pouco relacionados
- Non teñen ningunha relación

P35. Relación do teu actual emprego co teu nivel académico adquirido no mestrado realizado na UVigo no curso 2020/2021 *

- Inferior ao meu nivel académico
- Adecuado ao meu nivel académico
- Superior ao meu nivel académico

P36. Valoración do teu emprego actual

Escala de valoración: 1 (Moi insatisfeito/a) → 5 (Moi satisfeito/a)

Bloque 5: Satisfacción co itinerario académico e coa inserción laboral

P37. Indica a túa satisfacción cos seguintes aspectos sobre o mestrado realizado na UVigo*

Escala de valoración: 1 (moi insatisfactorio) → 5 (moi satisfactorio)

- Valoración global do mestrado realizado
- Competencias adquiridas ao realizar os estudos de mestrado
- Recomendaría a realización deste mestrado

P38. Indica a túa satisfacción global cos seguintes aspectos sobre a inserción laboral do mestrado realizado na UVigo*

Escala de valoración: 1 (moi insatisfactorio) → 5 (moi satisfactorio)

- O mestrado realizado no curso 2020/2021 capacitoume para desenvolver a miña profesión
- A realización do mestrado facilitou a miña inserción laboral
- O mestrado realizado contribuíu a mellorar o meu nivel socio-laboral

P39. Traballaches algunha vez desde que acabaches o mestrado no curso 2019-2020? *

- Si >> PASAR A P39
- Non, nunca traballei >> PASAR A P43

P40. Canto tempo transcorreu desde que finalizaches o mestrado ata encontrar emprego? *

Indica o tempo (en meses) que tardaches en encontrar emprego despois de finalizar o Mestrado realizado na UVigo no curso 2020/2021

Indica 0 (CERO meses) se xa traballabas antes de finalizar o Mestrado

Bloque 6: Situación un ano após acabar os estudos

P41. Cal era a túa situación socio-laboral un ano despois de acabar os estudos? *

ATENCIÓN! Debes situarte un ano despois de acabar o Mestrado avaliado nesta enquisa e escoller a opción que mellor describa a túa situación socio-laboral

En caso de pluriemprego, indica a resposta que mellor defina a túa actividade principal

- Emprego por conta allea na empresa privada >> (PASAR A P43)
- Funcionario/traballo para a administración pública >> (PASAR A P43)
- Traballador/a autónomo/a >> (PASAR A P44)
- Empresario/a (titular dunha empresa >> PASAR A P44)
- Desempregado/procurando emprego >> PASAR A P46
- Xubilado, pensionista ou con invalidez >> PASAR A P46
- Cursaba estudos universitarios >> PASAR A P42
- Preparaba oposicións >> PASAR A P42
- Baixa/excedencia laboral >> PASAR A P43
- Coidado familiar >> PASAR A P46
- Outra situación (Indicar cal) >> PASAR A P42

P42. Traballabas un ano despois de acabar o mestrado?

Indica se traballabas un ano despois de finalizar os teus estudos de mestrado na UVigo no curso 2020/2021

- Si >> (PASAR A P46)
- Non >> (PASAR A P48)

P43. Xornada laboral do emprego que tiñas un ano despois de acabar os estudos na UVigo *

- Completa (entre 35 e 40 horas á semana)
- Tempo parcial

P44. Lugar de traballo*

Indica onde traballabas un ano despois de acabar o Mestrado na UVigo

- Traballaba en Galicia
- Traballaba noutra comunidade autónoma
- Traballaba no estranxeiro

P45. Salario neto mensual no seu traballo un ano despois de acabar o mestrado*

Indica o rango en que se atopaba o teu salario mensual neto no teu emprego un ano despois de finalizar os estudos de mestrado na UVigo no curso 2020/2021

En caso de emprego por conta propia indica os teus ingresos mensais netos

- Menos de 500€ (Indicar €)
- Entre 501 e 1000€
- Entre 1001 e 1500€
- Entre 1501 e 2000€
- Entre 2001 e 2500€

- Entre 2501€ e 3000€
- Entre 3001 e 3500€
- Máis de 3501€ (Indicar €)
- Prefiro non responder

Anonimización e verificación

Esta enquisa é anónima. Non require que indique o seu nome e apelidos

Para verificar que a persoa que responde a enquisa é antigo estudante da UVigo é preciso xerar un CÓDIGO DE VERIFICACION

P46. Código de verificación*

Indica as dúas primeiras cifras, as dúas cifras finais e letra do seu número de identidade (DNI, NIE ou Pasaporte)

Formato da resposta: Primeiros dous valores do seu n° de identidade [GUIÓN] últimos dous valores do seu n° de identidade [GUIÓN] letra do seu n° de identidade. Exemplo: Para o n° de identidade 12345678Z debes indicar 12-78-Z

P47. Sexo*

- Home
- Muller

P48. Ano de nacemento

Indica o teu ano de nacemento

P49. Dirección de correo electrónico (opcional)

Indica a conta de correo electrónico na que queres recibir os resultados deste Estudo de Inserción Laboral

P50. PREGUNTA ABERTA

Se desexas engadir algún comentario que consideres relevante para os fins deste estudo, por favor, faino constar nesta pregunta aberta:

P51. CONSENTIMIENTO RGPD*

Definición da Política de Privacidade

Lin e acepto a Política de Privacidade descrita neste consentimento.

Anexo 2: Distribución das titulacións por rama de coñecemento

Artes e Humanidades

Deseño e Dirección Creativa en Moda
Estudios Ingleses Avanzados e as súas Aplicacións
Lingüística Aplicada
Tradución Multimedia
Tradución para a Comunicación Internacional

Ciencias da Saúde

Nanociencia e Nanotecnoloxía
Neurociencia
Nutrición

Científica

Acuicultura
Biodiversidade Terrestre: Caracterización, conservación e xestión
Biología Mariña
Biotecnoloxía Avanzada
Investigación Química e Química Industrial
Oceanografía
Química Teórica e Modelización Computacional

Tecnolóxica

Ciberseguridade
Dirección e Innovación da Cadea de Subministración
Enerxía e Sustentabilidade
Enxeñaría da Automoción
Enxeñaría de Minas
Enxeñaría de Telecomunicación
Enxeñaría Industrial
Enxeñaría Informática
Industria 4.0
Matemática Industrial
Mecatrónica
Prevenção de Riscos Laborais

Xurídico-Social

Administración Integrada de Empresas e Responsabilidade Social Corporativa
Avogacía
Comercio Internacional
Comunicación en Medios Sociais e Creación de Contidos Dixitais
Dificultades de Aprendizaxe e Procesos Cognitivos
Dirección de Arte en Publicidade
Dirección de PEMES
Dirección e Administración de Empresas (MBA)
Dirección Pública e Liderado Institucional
Finanzas
Intervención Multidisciplinar na Diversidade en Contextos Educativos
Investigación e Innovación en Didácticas Específicas para Educación Infantil e Primaria
Menores en Situación de Desprotección e Conflito Social
Necesidades Específicas de Apoio Educativo
Profesorado en ESO, Bacharelato, FP e Ensino de Idiomas
Xestión do Desenvolvemento Sustentábel
Xestión e Dirección Laboral
Xestión Empresarial do Deporte


Anexo 3: Índice de cadros e figuras

Índice de cadros

Cadro 1. Tamaño da poboación e mostra das persoas tituladas da UVigo en estudos de mestrado no curso académico 2020/2021 segundo a rama de coñecemento	7
Cadro 2. Distribución porcentual da poboación e mostra segundo os estudos de mestrado	7

Índice de figuras

Figura 1. Sexo das persoas tituladas.....	9
Figura 2. Lugar de residencia.....	9
Figura 3. Ramas de coñecemento	11
Figura 4. Rama de coñecemento segundo o sexo	11
Figura 5. Motivos para realizar o mestrado	12
Figura 6. Motivos para realizar o mestrado segundo a rama de coñecemento	12
Figura 7. Experiencia laboral previa ao mestrado	13
Figura 8. Experiencia laboral previa ao mestrado segundo a rama de coñecemento	13
Figura 9. Actividade laboral no momento de iniciar o mestrado	14
Figura 10. Actividade laboral no momento de iniciar o mestrado segundo a rama de coñecemento	14
Figura 11. Situación do mercado de traballo actual.....	15
Figura 12. Situación do mercado de traballo actual segundo o lugar de residencia	15
Figura 13. Situación do mercado de traballo actual segundo a rama de coñecemento	15
Figura 14. Continúa estudos universitarios	16
Figura 15. Tipo de estudos universitarios que cursa	16
Figura 16. Prepara oposicións	16
Figura 17. Tempo de procura de emprego (meses)	17
Figura 18. Tempo de procura de emprego segundo a rama de coñecemento	17
Figura 19. Tempo en atopar emprego (meses)	18
Figura 20. Tempo en atopar emprego segundo a rama de coñecemento (meses)	18
Figura 21. Lugar do traballo.....	19
Figura 22. Lugar do traballo segundo a rama de coñecemento	19
Figura 23. Modalidade de contratación	20
Figura 24. Modalidade de contratación segundo o lugar do traballo	20
Figura 25. Modalidade de contratación segundo a rama de coñecemento.....	20
Figura 26. Tipo de contrato	21
Figura 27. Tipo de contrato segundo o lugar do traballo	21
Figura 28. Tipo de contrato segundo a rama de coñecemento.....	21
Figura 29. Categoría profesional	22
Figura 30. Categoría profesional segundo a rama de coñecemento.....	22
Figura 31. Ingresos netos mensais (€)	23
Figura 32. Ingresos netos mensais segundo a rama de coñecemento (€)	23
Figura 33. Adecuación temática ao traballo.....	25
Figura 34. Adecuación temática ao traballo segundo a rama de coñecemento	25
Figura 35. Adecuación das funcións ao traballo	26
Figura 36. Relación entre o traballo e o nivel académico adquirido na UVigo segundo a rama de coñecemento.....	26
Figura 37. Nivel de satisfacción global cos estudos de mestrado realizados	27
Figura 38. Satisfacción cos estudos de mestrado realizados segundo a rama de coñecemento	27
Figura 39. Recomendaría os estudos de mestrado realizados na UVigo.....	28
Figura 40. Recomendaría os estudos de mestrado segundo a rama de coñecemento.....	28



Consello Social
Universidade de Vigo

observatorio.uvigo.gal