

Inserción laboral das persoas tituladas da UVigo en estudos de grao 2020/2021

RESUMO EXECUTIVO

Observatorio de Persoas Tituladas

Universidade de Vigo



Consello Social
Universidade de Vigo

Edita

Consello Social – Universidade de Vigo

Dirección

Luis Espada Recarey

Profesor Emérito

Análise de datos

Víctor Manuel Martínez Cacharrón

Enxeñeiro Industrial

Colaboración

Natalia Caparrini Marín

Vicerreitora de Estudantado e Empregabilidade

Unidade de Análises e Programas (UAP)

Observatorio de Persoas Tituladas

Universidade de Vigo

Campus Universitario das Lagoas-Marcosende

Edificio Fundación

36310 Vigo

Tlf: 986 812 192

Correo-e: observatorio.egresados@uvigo.gal

Páxina Web: <https://observatorio.uvigo.gal/>

Edición: Decembro de 2023

Este documento é propiedade do Consello Social da UVigo.

Está permitida a reprodución total ou parcial do documento sempre que se citar o seu título e ao Consello Social como editora.

Índice

Introdución	3
Obxectivos.....	5
1. Obxectivo principal	5
2. Obxectivos específicos	5
Datos técnicos.....	7
Resultados.....	9
1. Datos persoais	9
1.1 Sexo.....	9
1.2 Lugar de residencia actual.....	9
2 Datos académicos.....	11
2.1 Ramas de coñecemento.....	11
2.1.1 Rama de coñecemento segundo o sexo	11
2.1.2 Estudos de grao realizados segundo o sexo	11
2.2 Titulación adicional	12
2.2.1 Titulación adicional segundo a rama de coñecemento	12
2.2.2 Titulación adicional segundo os estudos de grao	12
2.3 Estudos de mestrado universitario	13
2.3.1 Estudos de mestrado universitario segundo a rama de coñecemento	13
2.3.2 Estudos de mestrado universitario segundo os estudos de grao	13
3. Situación actual.....	15
3.1 Situación do mercado de traballo	15
3.1.1 Situación do mercado de traballo segundo o lugar de residencia.....	15
3.1.2 Situación do mercado de traballo segundo a rama de coñecemento	15
3.1.3 Situación do mercado de traballo segundo os estudos de grao.....	16
3.2 Cursa estudos universitarios	16
3.2.1 Tipo de estudos universitarios que cursa	16
3.3 Prepara oposicións.....	16
4. Procura de emprego.....	17
4.1 Tempo de procura de emprego	17
4.1.1 Tempo de procura de emprego segundo a rama de coñecemento	17
4.1.2 Tempo de procura de emprego segundo os estudos de grao	17
4.2 Tempo en atopar emprego	18
4.2.1 Tempo en atopar emprego segundo a rama de coñecemento	18
4.2.2 Tempo en atopar emprego segundo os estudos de grao	18
5. Emprego actual	19
5.1 Lugar do traballo	19
5.1.1 Lugar do traballo segundo a rama de coñecemento	19

5.1.2 Lugar do traballo segundo os estudos de grao	19
5.2 Modalidade de contratación	20
5.2.1 Modalidade de contratación segundo o lugar do traballo	20
5.2.2 Modalidade de contratación segundo a rama de coñecemento	20
5.2.3 Modalidade de contratación segundo os estudos de grao	20
5.3 Tipo de contrato	21
5.3.1 Tipo de contrato segundo o lugar do traballo	21
5.3.2 Tipo de contrato segundo a rama de coñecemento	21
5.3.3 Tipo de contrato segundo os estudos de grao	21
5.4 Categoría profesional	22
5.4.1 Categoría profesional segundo a rama de coñecemento	22
5.4.2 Categoría profesional segundo os estudos de grao	22
5.5 Ingresos	23
5.5.1 Ingresos segundo a rama de coñecemento	23
5.5.2 Ingresos segundo os estudos de grao	23
6. Valoración do traballo	25
6.1 Relación entre o traballo actual e os estudos realizados	25
6.1.1 Relación entre o traballo actual e os estudos realizados segundo a rama de coñecemento ...	25
6.1.2 Adecuación temática ao traballo segundo os estudos de grao	25
6.2 Relación entre o traballo actual e o nivel académico adquirido na UVigo	26
6.2.1 Relación entre o traballo actual e o nivel académico adquirido na UVigo segundo a rama de coñecemento	26
6.2.2 Relación entre o traballo actual e o nivel académico adquirido na UVigo segundo os estudos de grao	26
7. Satisfacción co itinerario académico	27
7.1 Nivel de satisfacción global cos estudos de grao realizados na UVigo no curso 2020/2021	27
7.1.1 Nivel de satisfacción global cos estudos de grao realizados segundo a rama de coñecemento	27
7.1.2 Nivel de satisfacción cos estudos de grao realizados	27
7.2 Recomendaría os estudos de grao realizados na UVigo	28
7.2.1 Recomendaría os estudos de grao realizados na UVigo segundo a rama de coñecemento	28
7.2.2 Recomendaría os estudos de grao realizados na UVigo	28
BIBLIOGRAFÍA	29
ANEXOS	31
Anexo 1: Cuestionario aplicado	33
Anexo 2: Distribución das titulacións por rama de coñecemento	39
Anexo 3: Índice de cadros e figuras	40

Introdución

Desde a súa creación e posta en marcha polo Consello Social da Universidade de Vigo no ano 2016¹, o Observatorio de Persoas Tituladas realiza un seguimento periódico da inserción laboral da poboación titulada da UVigo. Nos estudos realizados son analizadas as valoracións dos antigos estudantes sobre a súa experiencia académica e profesional, achegando informacións da percepción existente sobre a formación adquirida na universidade e sobre a súa situación laboral actual.

Nese labor de seguimento e de contacto coas persoas tituladas insírese a elaboración e realización periódica de informes de resultados dos estudos e enquisas encamiñadas ao antigo alumnado como o que se presenta nesta ocasión. O presente Resumo Executivo mostra os principais resultados do *Estudo da inserción laboral das persoas tituladas da UVigo en estudos de Grao no curso 2020/2021*, realizado entre maio e xullo de 2023, a partir dunha enquisa autoaplicada á poboación titulada no curso académico 2020/2021.

A elaboración deste informe prodúcese ao abrigo do acordo da Comisión de Actividades e Servizos do Consello Social de 18/5/2023 (ratificado polo acordo do Pleno de 7 de xuño de 2023) de aprobar a realización dun estudo sobre a inserción laboral das persoas tituladas da UVigo en estudos de grao e mestrado na promoción de 2020/2021, solicitado pola Vicerreitoría Estudantado e Empregabilidade a pedido da Unidade de Análises e Programas (UAP) da UVigo.

Esta actividade dá continuidade ao estudo do seguimento da inserción laboral realizado polo Observatorio de Persoas Tituladas, o que nesta ocasión foi posíbel grazas á colaboración coa Vicerreitoría de Estudantado e Empregabilidade na fixación dun protocolo de obtención de consentimentos explícitos das promocións máis recentes de antigos estudantes.

O universo obxecto de estudo está constituído pola poboación universitaria titulada en estudos de grao no referido curso académico.

¹ Por acordo da súa Comisión de Actividades e Servizos de 3/2/2016, ratificado polo Pleno do Consello Social de 29/4/2016.

Obxectivos

1. Obxectivo principal

Obtención de información actualizada, fiable e útil sobre a inserción laboral das persoas tituladas da UVigo en estudos de grao na promoción 2020/2021 e coñecer as condicións laborais no traballo actual.

2. Obxectivos específicos

- Analizar os resultados obtidos na enquisa sobre o perfil persoal e académico, situación socio-laboral en función das seguintes variábeis de segmentación:
 - Sexo
 - Idade
 - Lugar de residencia
 - Ramas de coñecemento
 - Estudos de grao
- Determinar as condicións laborais no traballo actual atendendo a variábeis de segmentación como o lugar do traballo, modalidade de contratación, tipo de contrato, categoría profesional e ingresos.
- A percepción das persoas tituladas sobre o emprego actual e a súa relación cos estudos realizados na UVigo
 - Adecuación temática ao traballo
 - Adecuación das funcións ao traballo (sobrecualificación)
- Medición da satisfacción das persoas tituladas cos estudos oficiais de grao da UVigo no curso 2020/2021
 - Satisfacción global cos estudos de grao realizados
 - Recomendaría a realización dos estudos de grao escollidos
- Manter unha comunicación coas promocións recentes do antigo alumnado da UVigo de cara a actualizar e ampliar a Base de Datos do Observatorio coa información máis recente nos ámbitos académico e profesional das persoas tituladas.

A análise destas dimensións permite obter unha radiografía do perfil das persoas tituladas, incidindo en aspectos relevantes como a traxectoria académica, o acceso ao mercado de traballo e a situación socio-laboral actual.

Datos técnicos

A poboación obxecto de estudo está constituída polas persoas tituladas en estudos oficiais de grao da UVigo durante o curso académico 2020/2021 e que acabaron a titulación aproximadamente 20 meses antes de realizar a enquisa.

A mostra recollida foi de 387 cuestionarios válidos. A marxe de erro máxima asociada á mostra obtida é de $\pm 4,605\%$ para un nivel de confianza de 95% ($p=q$).

O Cadro nº1 recolle o tamaño da poboación e a mostra empregada para a realización do estudo para cada unha das ramas de coñecemento.

Cadro 1. Tamaño da poboación e mostra das persoas tituladas da UVigo en estudos de grao no curso académico 2020/2021 segundo a rama de coñecemento

	Poboación	Mostra
Artes e Humanidades I	109	17
Artes e Humanidades II	150	32
Ciencias da Saúde	228	34
Científica	185	35
Tecnolóxica	594	100
Xurídico-Social I	353	34
Xurídico-Social II	229	26
Xurídico-Social III	616	75
Xurídico-Social IV	189	34
Total	2653	387

O Cadro nº2 reflicte a distribución porcentual da poboación e mostra avaliada segundo os estudos de grao.

Cadro 2. Distribución porcentual da poboación e mostra segundo os estudos de grao

	% Poboación	% Mostra
Administración e Dirección de Empresas	10,21	5,43
Belas Artes	3,47	3,36
Bioloxía	2,00	2,07
Ciencia e Tecnoloxía dos Alimentos	0,75	1,29
Ciencias Ambientais	1,09	1,29
Ciencias da Actividade Física e do Deporte	3,51	1,81
Ciencias da Linguaxe e Estudos Literarios	0,83	2,07
Ciencias do Mar	1,51	1,55
Comercio	1,96	2,07
Comunicación Audiovisual	1,96	1,81
Dereito	4,56	3,36
Dirección e Xestión Pública	0,60	0,52
Economía	1,13	1,29
Educación Infantil	7,35	6,72
Educación Primaria	7,50	5,17
Educación Social	2,83	2,58
Enfermería	6,97	5,68
Enxeñaría Aeroespacial	1,06	1,03

Enxeñaría Agraria	0,57	0,78
Enxeñaría da Enerxía	0,98	2,58
Enxeñaría de Tecnoloxías de Telecomunicación	1,96	2,58
Enxeñaría dos Recursos Mineiros e Enerxéticos	0,45	0,78
Enxeñaría Eléctrica	0,87	2,58
Enxeñaría en Electrónica Industrial e Automática	2,45	2,58
Enxeñaría en Organización Industrial	1,88	2,07
Enxeñaría en Química Industrial	0,83	0,78
Enxeñaría en Tecnoloxías Industriais	1,81	3,10
Enxeñaría Forestal	0,83	1,81
Enxeñaría Informática	2,79	2,07
Enxeñaría Mecánica	5,77	2,84
Fisioterapia	1,62	3,10
Linguas Estranxeiras	1,55	1,03
PCEO Administración e Dirección de Empresas / Dereito	2,04	1,55
PCEO Administración e Dirección de Empresas / Enxeñaría Informática	0,15	0,26
Publicidade e Relacións Públicas	3,58	5,43
Química	1,62	2,84
Relacións Laborais e Recursos Humanos	1,43	1,29
Traballo Social	2,04	3,10
Tradución e Interpretación	3,28	5,17
Turismo	1,58	1,55
Xeografía e Historia	0,64	1,03

No Anexo 2 deste documento pódense consultar as titulacións de grao correspondentes a cada unha das ramas de coñecemento: Artes e Humanidades (I e II), Ciencias da Saúde, Científica, Tecnolóxica e Xurídico-Social (I, II, III e IV).

O cuestionario usado no presente estudo foi similar ao empregado nos precedentes sobre a inserción laboral das persoas tituladas en estudos de grao nos cursos 2018/2019 e 2019/2020. Todos os ítems incluídos no cuestionario pódense consultar no Anexo 1.

O cuestionario foi enviado a partir dunha lista de correos electrónicos ás persoas tituladas no curso 2020/2021 que previamente deran o seu consentimento explícito a formar parte da Base de Datos do Observatorio. A captación de datos realizouse a través dun formulario on line aloxado na Web do Observatorio. Os inquiridos foron informados do obxectivo do estudo e demostraron vontade expresa de participar. O traballo de campo desenvolveuse entre o 23 de maio e o 16 de xullo de 2023.

Resultados

Esta parte presenta os principais resultados obtidos da enquisa de inserción laboral realizada á poboación de persoas tituladas da UVigo en estudos de grao no curso académico 2020/2021.

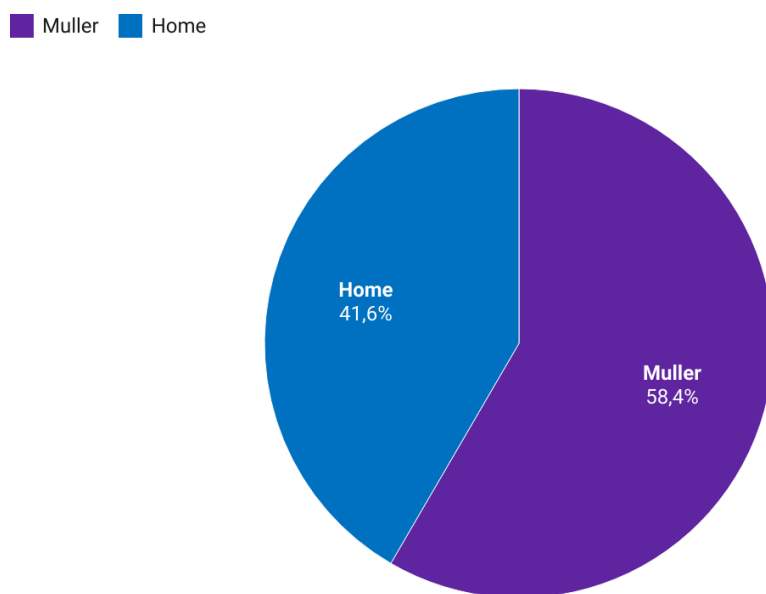
1. Datos persoais

Este apartado mostra os principais resultados sobre o sexo e lugar de residencia da poboación titulada en estudos oficiais de grao da UVigo no curso 2020/2021 na altura de responder a enquisa.

1.1 Sexo

A mostra avaliada é paritaria, cunha presenza feminina (58,4%) superior á masculina (41,6%).

Figura 1. Sexo das persoas tituladas

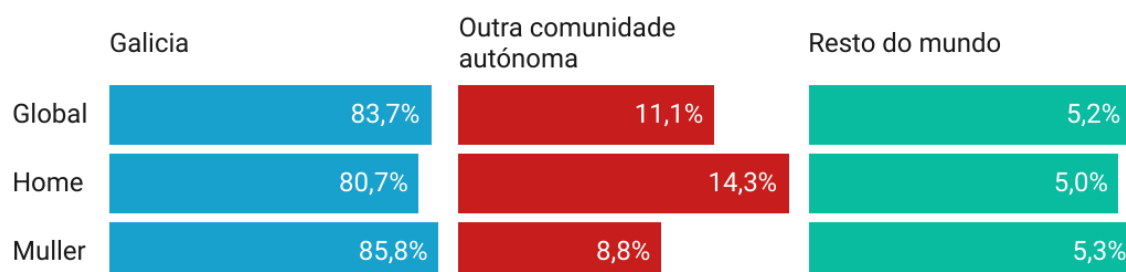


Creado con Datawrapper

1.2 Lugar de residencia actual

A maioría de persoas tituladas (83,7%) reside actualmente en Galicia, contra outras comunidades autónomas (11,1%) e o resto do mundo (5,2%).

Figura 2. Lugar de residencia



Creado con Datawrapper

> Lugar de residencia en Galicia por provincias [[Visualizar mapa](#)]

Observatorio de Persoas Tituladas | Consello Social

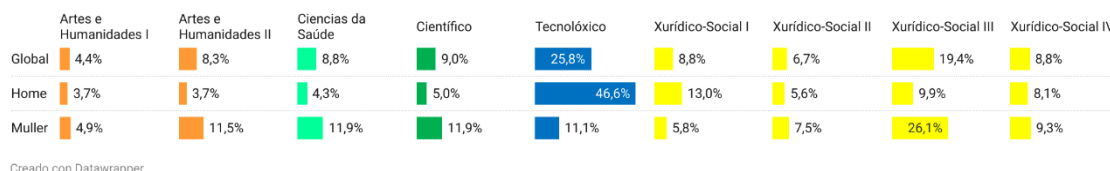
- > Lugar de residencia en Galicia por concellos [[Visualizar mapa](#)]
- > Lugar de residencia noutras comunidades autónomas [[Visualizar mapa](#)]
- > Lugar de residencia noutras comunidades autónomas por provincias [[Visualizar mapa](#)]
- > Lugar de residencia no resto do mundo por países [[Visualizar mapa](#)]

2 Datos académicos

2.1 Ramas de coñecemento

Predominan as persoas tituladas en estudos de grao nas ramas Xurídico-Social (43,7%) e Tecnolóxica (25,8%), seguidas por Artes e Humanidades (12,7%), Científica (9,0%) e en Ciencias da Saúde (8,8%).

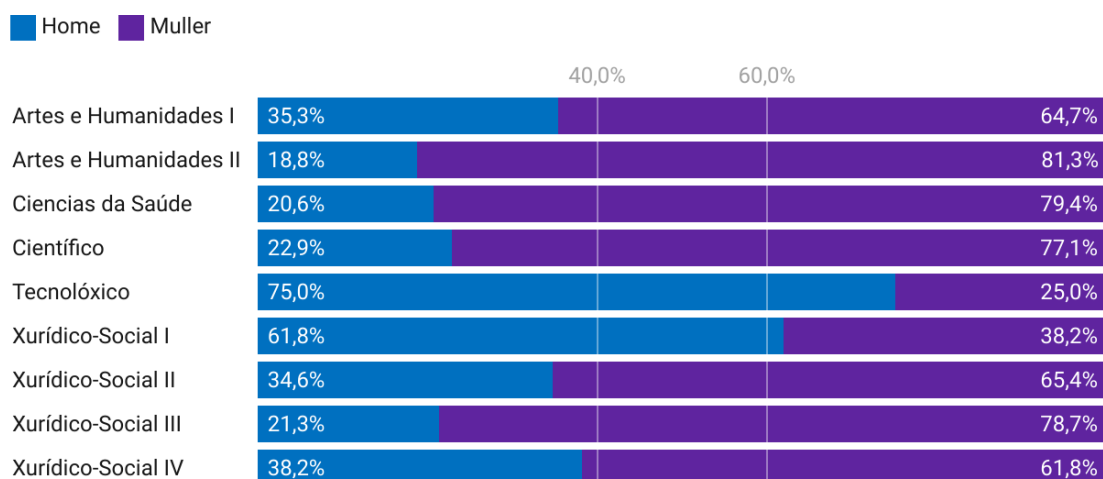
Figura 3. Ramas de coñecemento



2.1.1 Rama de coñecemento segundo o sexo

Salvo na rama Tecnolóxica, cunha sobrerrepresentación masculina de 75,0%, a porcentaxe de mulleres supera o 75% en Artes e Humanidades II (81,3%), Ciencias da Saúde (79,4%), Xurídico-Social III (78,7%) e Científica (77,1%).

Figura 4. Rama de coñecemento segundo o sexo



2.1.2 Estudos de grao realizados segundo o sexo [\[Visualizar datos\]](#)

2.2 Titulación adicional

Alén dos estudos de grao polos que foron inquiridos, o 5,2% dos graduados/as no curso 2020/2021 acabou outra titulación universitaria de grao ou de ciclos extinguidos².

Figura 5. Titulación adicional

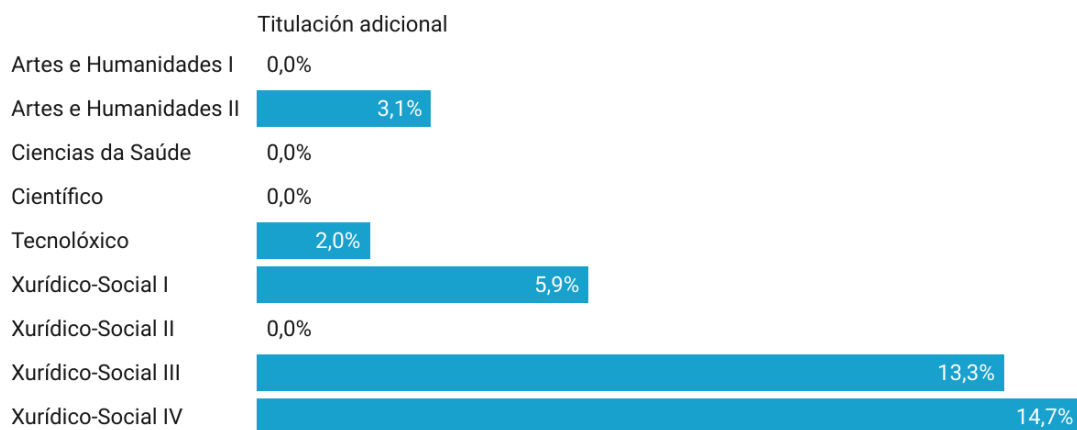


Creado con Datawrapper

2.2.1 Titulación adicional segundo a rama de coñecemento

As ramas Xurídico-Social III e Xurídico-Social IV superan o 10% de graduados/as cunha titulación adicional, contra a nula en Artes e Humanidades I, Ciencias da Saúde, Científica e Xurídico-Social II.

Figura 6. Titulación adicional segundo a rama de coñecemento



Creado con Datawrapper

2.2.2 Titulación adicional segundo os estudos de grao [[Visualizar datos](#)]

² Outro grao (80,0%), diplomatura (10,0%), enxeñaría e enxeñaría técnica (5,0% ambas).

2.3 Estudos de mestrado universitario

Catro en cada dez graduados/as (40,1%) realizou un mestrado universitario, máis graduadas (42,0%) que graduados (37,3%).

Figura 7. Estudos de mestrado universitario

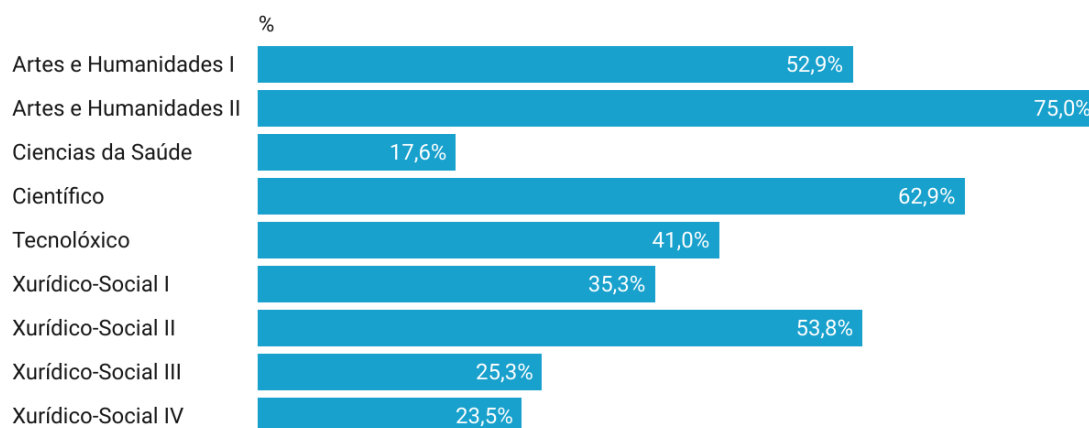


Creado con Datawrapper

2.3.1 Estudos de mestrado universitario segundo a rama de coñecemento

Realizou estudos de mestrado a maioría de graduados/as en Artes e Humanidades II (75,0%), Científica (62,9%), Xurídico-Social II (53,8%) e Artes e Humanidades I (52,9%).

Figura 8. Estudos de mestrado segundo a rama de coñecemento



Creado con Datawrapper

2.3.2 Estudos de mestrado universitario segundo os estudos de grao [\[Visualizar datos\]](#)

3. Situación actual

Situación das persoas tituladas da UVigo en estudos de grao no curso 2020/2021 na altura de responder a enquisa: mercado de traballo, estudan e/ou preparan oposicións.

3.1 Situación do mercado de traballo

O 71,3% de persoas tituladas no curso 2020/2021 traballaba na altura da realización da enquisa, o 8,5% procuraba emprego e o restante 20,2% estaba na inactividade.

Figura 9. Situación do mercado de traballo actual



Creado con Datawrapper

3.1.1 Situación do mercado de traballo segundo o lugar de residencia

A ocupación oscila entre a mínima de Galicia (68,8%) e a máxima de 86,0% noutras comunidades autónomas.

Figura 10. Situación do mercado de traballo actual segundo o lugar de residencia

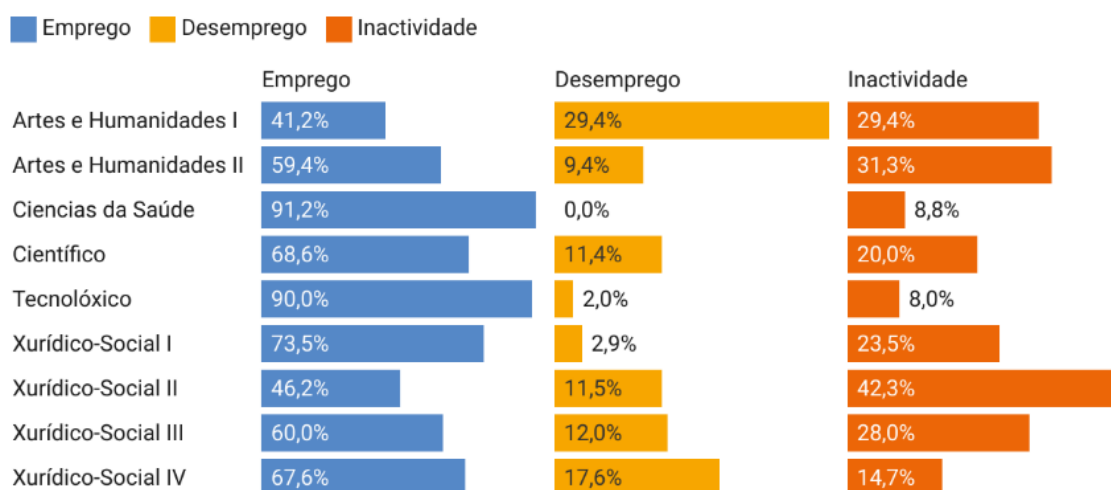


Creado con Datawrapper

3.1.2 Situación do mercado de traballo segundo a rama de coñecemento

A taxa de ocupación é máis alta nas ramas de Ciencias da Saúde (91,2%) e Tecnolóxica (90,0%) que en Artes e Humanidades I (41,2%) e Xurídico-Social II (46,2%).

Figura 11. Situación do mercado de traballo actual segundo a rama de coñecemento



Creado con Datawrapper

3.1.3 Situación do mercado de traballo segundo os estudos de grao [[Visualizar datos](#)]

> Situación do mercado de traballo segundo os estudos de grao por campus [[Visualizar datos](#)]

3.2 Cursa estudos universitarios

O 12,2% de graduados/as durante o curso 2020/2021 (12,4% de homes e 11,9% de mulleres) estudaba na altura de responder a enquisa.

Figura 12. Continúa estudos universitarios



Creado con Datawrapper

3.2.1 Tipo de estudos universitarios que cursa

A maioría (67,4%) de graduados/as que estaba a estudar no momento de responder a enquisa cursaba estudos de mestrado, o 17,4% de doutoramento e o 13,0% outro grao.

Figura 13. Tipo de estudos universitarios que cursa



Creado con Datawrapper

3.3 Prepara oposicións

O 12,1% de persoas graduadas durante o curso 2020/2021 (16,8% de mulleres e 5,6% de homes) preparaba oposicións na altura de responder a enquisa.

Figura 14. Prepara oposicións



Creado con Datawrapper


4. Procura de emprego

Este apartado aborda dúas cuestións sobre a procura de emprego: o tempo de procura de traballo das persoas desempregadas na altura de responder a enquisa e o tempo en atopar emprego logo de graduarse na UVigo no curso 2020/2021.

4.1 Tempo de procura de emprego

O tempo medio de procura de emprego é de 9,27 meses, sendo maior en mulleres (10,44) que en homes (5,72).

Figura 15. Tempo de procura de emprego (meses)

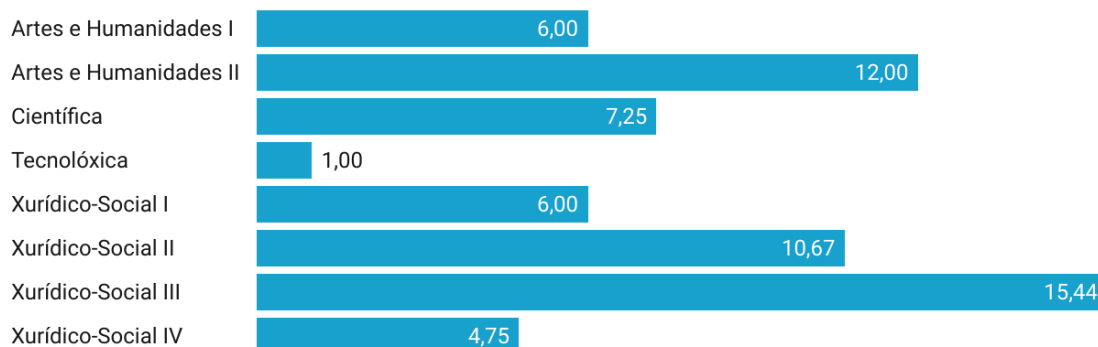


Creado con Datawrapper

4.1.1 Tempo de procura de emprego segundo a rama de coñecemento

A permanencia no desemprego supera un ano nas persoas tituladas en estudos das ramas Xurídico-Social III e Artes e Humanidades II contra os mínimos na Tecnolóxica (1,00 meses) e Xurídico-Social IV (4,75 meses)

Figura 16. Tempo de procura de emprego segundo a rama de coñecemento (meses)



Creado con Datawrapper

4.1.2 Tempo de procura de emprego segundo os estudos de grao [\[Visualizar datos\]](#)

4.2 Tempo en atopar emprego

O tempo medio (en meses) transcorrido desde a finalización dos estudos de grao no curso 2020/2021 até atopar emprego³ foi de 5,33 meses, sendo máis alto en mulleres (5,89 meses) que en homes (4,62 meses).

Figura 17. Tempo en atopar emprego (meses)

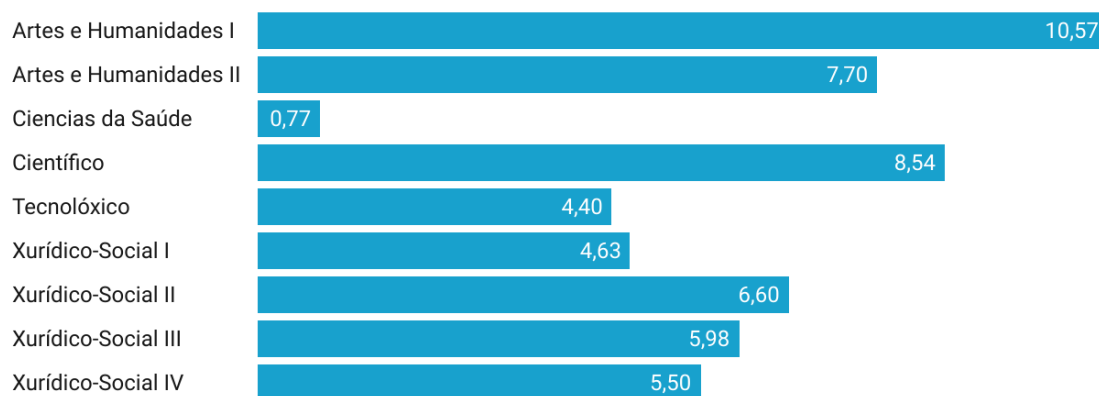


Creado con Datawrapper

4.2.1 Tempo en atopar emprego segundo a rama de coñecemento

Os graduados/as que menos demoraron en atopar emprego realizaron estudos na rama de Ciencias da Saúde (0,77 meses), Tecnolóxica (4,40 meses) e Xurídico-Social I (4,63 meses) contra Artes e Humanidades I (10,57 meses) e Científica (8,54 meses).

Figura 18. Tempo en encontrar emprego segundo a rama de coñecemento (meses)



Creado con Datawrapper

4.2.2 Tempo en atopar emprego segundo os estudos de grao [[Visualizar datos](#)]

³ Considerando cero meses o tempo en arranxar emprego dos titulados/as que xa traballaban ao completar o grao (31,1% da mostra avaliada, 38,2% de homes contra 25,4% de mulleres).

5. Emprego actual

Este apartado avalía as características do traballo actual das persoas graduadas no curso 2020/2021 e, especificamente, no tocante a variábeis como o lugar do traballo, modalidade de contratación, tipo de contrato, categoría profesional e ingresos.

5.1 Lugar do traballo

A maioría (76,6%) traballa en Galicia, seguido por outra comunidade autónoma (16,8%) e no estranxeiro (6,6%). Existen diferenzas significativas entre a emigración feminina (18,3%) e masculina (29,0%).

Figura 19. Lugar do traballo



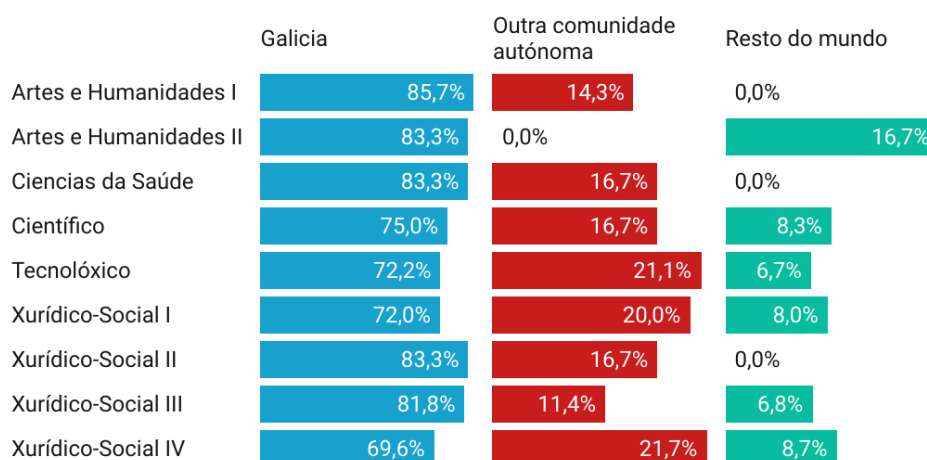
Creado con Datawrapper

- > Lugar do traballo en Galicia por provincias [\[Visualizar mapa\]](#)
- > Lugar do traballo en Galicia por concellos [\[Visualizar mapa\]](#)
- > Lugar do traballo noutras comunidades autónomas [\[Visualizar mapa\]](#)
- > Lugar do traballo noutras comunidades autónomas por provincias [\[Visualizar mapa\]](#)
- > Lugar do traballo no resto do mundo por países [\[Visualizar mapa\]](#)

5.1.1 Lugar do traballo segundo a rama de coñecemento

O emprego en Galicia é maior en Artes e Humanidades I (85,7%) contra o mínimo na Xurídico-Social IV (69,6%).

Figura 20. Lugar do traballo segundo a rama de coñecemento



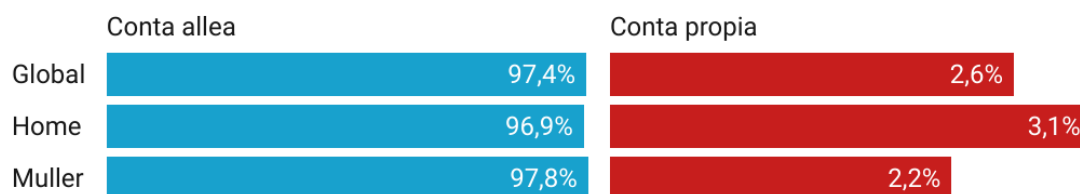
Creado con Datawrapper

5.1.2 Lugar do traballo segundo os estudos de grao [\[Visualizar datos\]](#)

5.2 Modalidade de contratación

A esmagadora maioría de graduados/as (97,4%), sen diferenzas estatisticamente significativas por sexo, traballa por conta allea⁴.

Figura 21. Modalidade de contratación

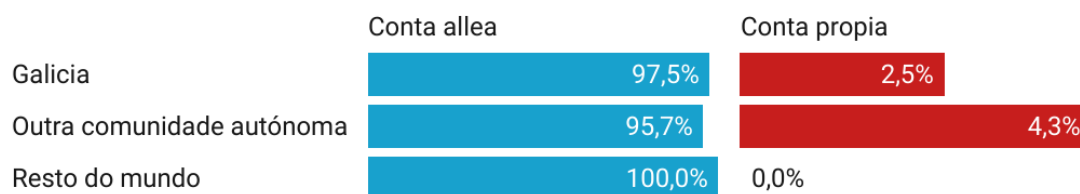


Criado con Datawrapper

5.2.1 Modalidade de contratación segundo o lugar do traballo

O emprego por conta propia⁵ é nulo no estranxeiro.

Figura 22. Modalidade de contratación segundo o lugar do traballo

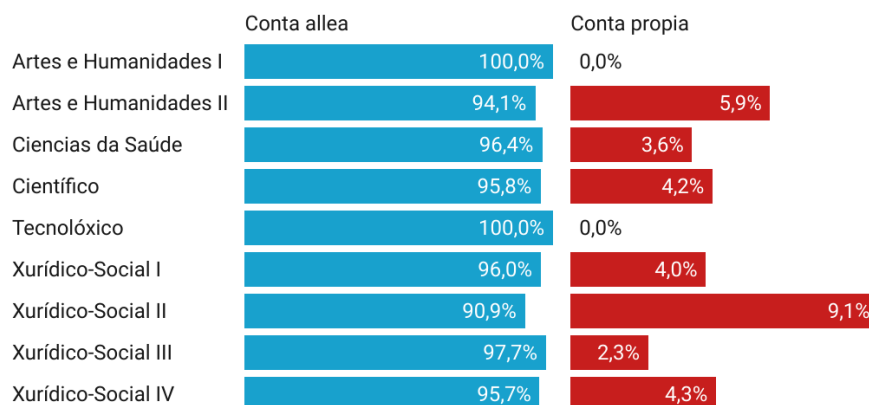


Criado con Datawrapper

5.2.2 Modalidade de contratación segundo a rama de coñecemento

O emprego por conta propia é máis frecuente nas ramas Xurídico-Social III (9,1%) e Artes e Humanidades II (5,9%) e nulo en Artes e Humanidades I e Tecnolóxica.

Figura 23. Modalidade de contratación segundo a rama de coñecemento



Criado con Datawrapper

5.2.3 Modalidade de contratación segundo os estudos de grao [\[Visualizar datos\]](#)

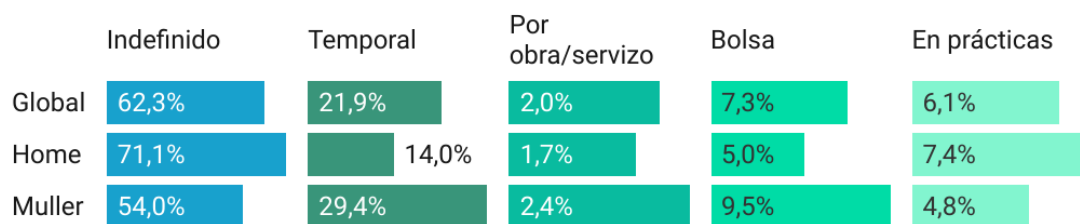
⁴ Taxa de asalarización: Antigos estudantes que traballan como asalariables para outra persoa, empresa ou institución.

⁵ Taxa de emprendemento: Antigos estudantes que traballan no réxime especial de traballadores autónomos ou como empresarios/as (titulares dunha empresa).

5.3 Tipo de contrato

Predomina a estabilidade laboral (62,3%), sendo maior en homes (71,1%) que en mulleres (54,0%).

Figura 24. Tipo de contrato

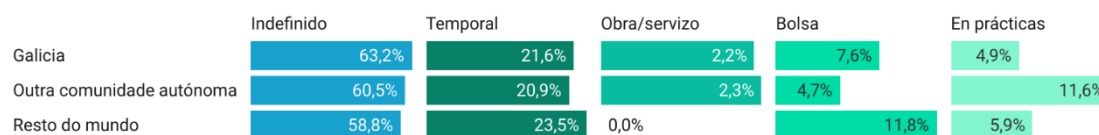


Creado con Datawrapper

5.3.1 Tipo de contrato segundo o lugar do traballo

A estabilidade laboral é maioritaria nas áreas xeográficas avaliadas, sendo máis frecuente en Galicia (63,2%) que no estranxeiro (58,8%).

Figura 25. Tipo de contrato segundo o lugar do traballo

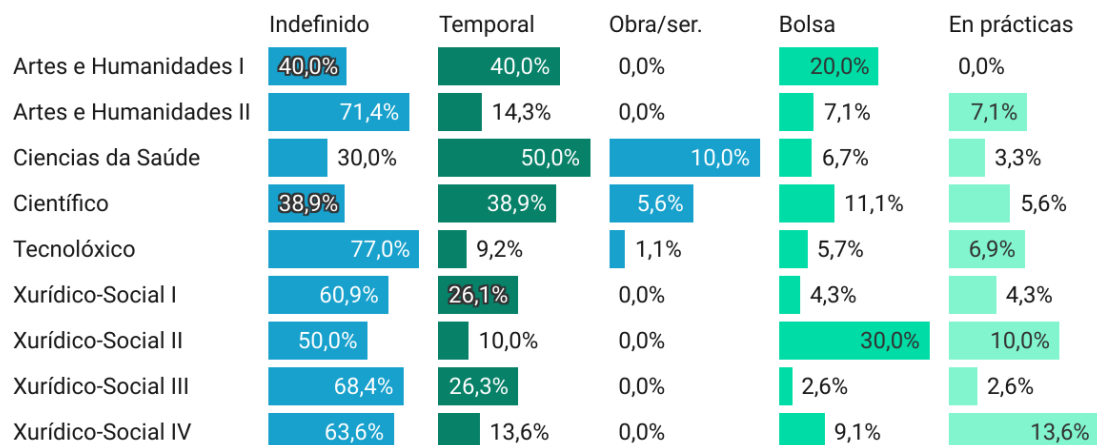


Creado con Datawrapper

5.3.2 Tipo de contrato segundo a rama de coñecemento

A eventualidade laboral é maioritaria en Ciencias da Saúde (70,0%), Científica (61,1%), Artes e Humanidades I (60,0%) e metade na Xurídico-Social II.

Figura 26. Tipo de contrato segundo a rama de coñecemento



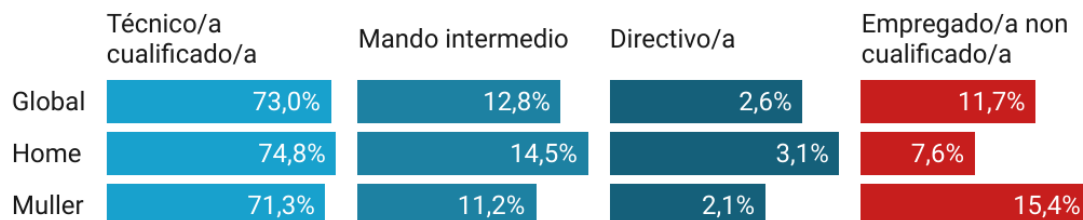
Creado con Datawrapper

5.3.3 Tipo de contrato segundo os estudos de grao [[Visualizar datos](#)]

5.4 Categoría profesional

O 88,3% de graduados/as ocupados desenvolven funcións de nivel universitario no seu posto de traballo⁶ (92,4% de homes contra 84,6% de mulleres), exercendo responsabilidades sobre outras persoas o 15,4% (17,6% de homes contra 13,3% de mulleres).

Figura 27. Categoría profesional



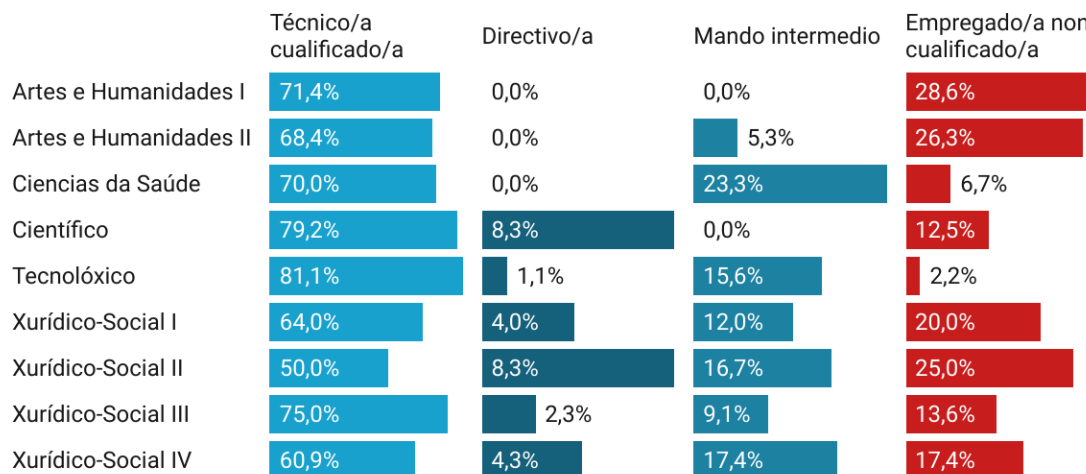
Creado con Datawrapper

5.4.1 Categoría profesional segundo a rama de coñecemento

As funcións de nivel universitario son máis frecuentes nas ramas Tecnolóxica (97,8%) e en Ciencias da Saúde (93,3%) que en Artes e Humanidades I (71,4%) e II (73,1%).

É significativa a maior proporción de directivos/as nas ramas Científica e Xurídico-Social II (8,3% ambas), de mandos intermedios en Ciencias da Saúde (23,3%), Xurídico-social IV (17,4%) e II (16,7%) e de empregos non cualificados en Artes e Humanidades I (28,6%) e II (26,3%), Xurídico-Social II (25,0%), ben como nas ramas Xurídico-Social I (20,0%) e IV (17,4%).

Figura 28. Categoría profesional segundo a rama de coñecemento



Creado con Datawrapper

5.4.2 Categoría profesional segundo os estudos de grao [[Visualizar datos](#)]

> Categoría profesional segundo os estudos de grao por sexo [[Visualizar datos](#)]

⁶ Categoría profesional de directivos/as, mandos intermedios ou técnicos/as cualificados/as

5.5 Ingresos

Dúas terceiras partes (66,4%) dos graduados/as teñen uns ingresos netos mensais entre 1001 e 2000€, un de cada cinco (22,4%) menos de 1000€ e o 11,20% superiores a 2000€. O ingreso mediano⁷ das persoas graduadas que traballan é de 1342,91€, cunha fenda salarial feminina de 5,60% (77,37€).

Figura 29. Ingresos netos mensais (€)




Creado con Datawrapper

5.5.1 Ingresos segundo a rama de coñecemento

Reciben menos de 1000€ mensais a maioría de graduados/as en Artes e Humanidades I (85,7%) e II (52,6%), ben como máis dun terzo na Xurídico-Social III (36,4%) e IV (34,7%). Polo contrario, superan os 2000€ mensais unha parte notábel de graduados/as en Ciencias da Saúde (20,0%) e Tecnolóxica (16,0%), ben como na Xurídico-Social III (11,4%) e Artes e Humanidades II (10,5%).

O ingreso mediano⁸ oscila entre o máximo das persoas con estudos en Ciencias da Saúde (1625,75€), Tecnolóxica (1579,41€) e Xurídico-Social II (1550,91€) e o mínimo en Artes e Humanidades I (750,50€) e Xurídico-Social IV (812,88€).

Figura 30. Ingresos netos mensais segundo a rama de coñecemento (€)



Creado con Datawrapper

5.5.2 Ingresos segundo os estudos de grao [[Visualizar datos](#)]

⁷ Ingreso medio: 1396,74€ (1487,70€ homes e 1312,33€ mulleres).

⁸ Ingreso medio: Artes e Humanidades I (829,00€), Artes e Humanidades II (1099,05€), Ciencias da Saúde (1650,50€), Científica (1329,11€), Tecnolóxica (1606,82€), Xurídico-Social I (1430,50€), Xurídico-Social II (1519,73€), Xurídico-Social III (1223,11€) e Xurídico-Social IV (1344,00€).

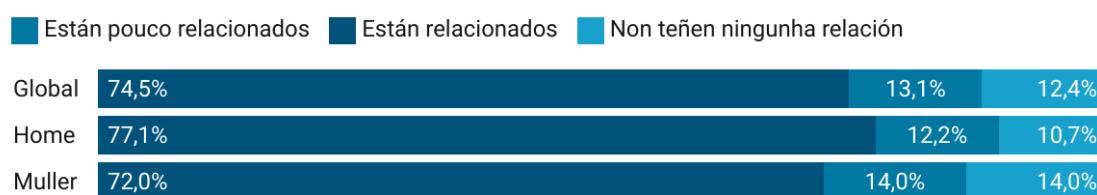
6. Valoración do traballo

Neste apartado as persoas graduadas inquiridas que traballan realizaron unha valoración do seu actual emprego en función da relación entre o posto de traballo e os estudos realizados (adequación temática ao traballo) e a relación existente entre as exixencias das funcións profesionais desenvolvidas e o nivel académico adquirido na UVigo (adequación das funcións ao traballo).

6.1 Relación entre o traballo actual e os estudos realizados

Para unha maioría de 74,5% o actual posto de traballo está relacionado cos contidos específicos dos estudos de grao realizados na UVigo no curso 2020/2021. Polo contrario, para o 12,4% non existe calquera relación entre o emprego actual e os estudos realizados.

Figura 31. Adequación temática ao traballo

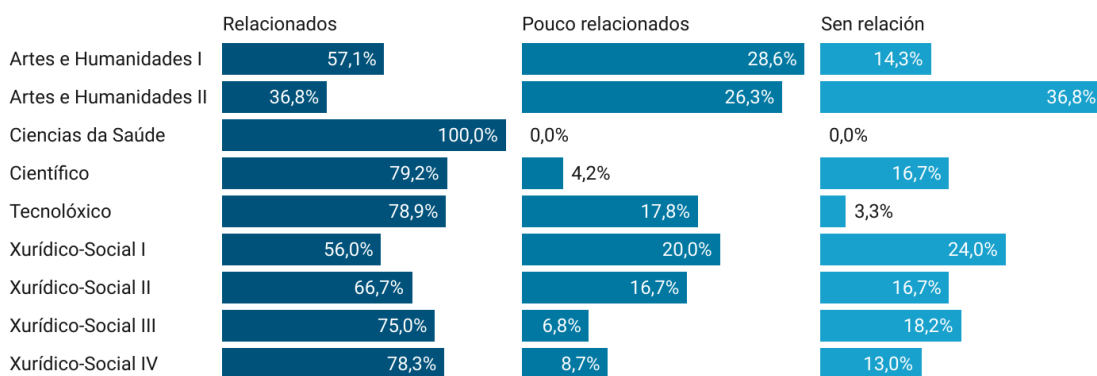


Creado con Datawrapper

6.1.1 Relación entre o traballo actual e os estudos realizados segundo a rama de coñecemento

A adecuación temática do emprego actual é total en Ciencias da Saúde, seguida pola Tecnolóxica (78,9%) e Xurídico-Social IV (78,3%).

Figura 32. Adequación temática ao traballo segundo a rama de coñecemento



Creado con Datawrapper

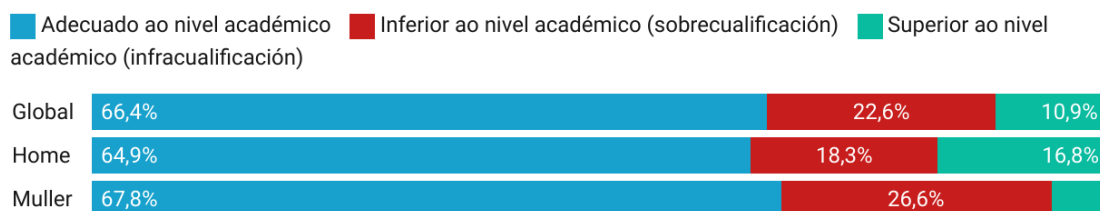
6.1.2 Adequación temática ao traballo segundo os estudos de grao [\[Visualizar datos\]](#)

> Adequación temática ao traballo segundo os estudos de grao por sexo [\[Visualizar datos\]](#)

6.2 Relación entre o traballo actual e o nivel académico adquirido na UVigo

A sobrecualificación⁹ das persoas graduadas no curso 2019/2020 é do 22,6%, sendo máis frecuente en mulleres (26,6%) que en homes (18,3%).

Figura 33. Adecuación das funcións ao traballo

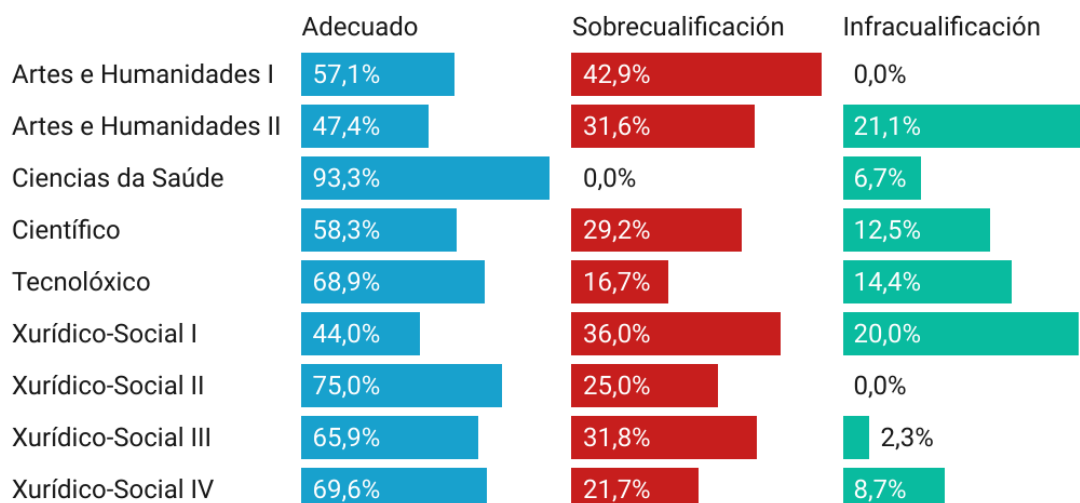


Creado con Datawrapper

6.2.1 Relación entre o traballo actual e o nivel académico adquirido na UVigo segundo a rama de coñecemento

A sobrecualificación é máis frecuente nas ramas de Artes e Humanidades I (42,9%), Xurídico-Social I (36,0%) e III (31,8%) contra a nula en Ciencias da Saúde e 16,7% na Tecnolóxica.

Figura 34. Adecuación das funcións ao traballo segundo a rama de coñecemento



Creado con Datawrapper

6.2.2 Relación entre o traballo actual e o nivel académico adquirido na UVigo segundo os estudos de grao [\[Visualizar datos\]](#)

⁹ As exixencias profesionais do emprego actual son inferiores ao nivel académico adquirido na UVigo.

7. Satisfacción co itinerario académico

Neste apartado é abordado o nivel de satisfacción dos graduados/as da UVigo no curso 2020/2021 co itinerario académico a partir de dúas perspectivas: a satisfacción global cos estudos de grao escollidos e se recomendaría eses estudos realizados na UVigo.

7.1 Nivel de satisfacción global cos estudos de grao realizados na UVigo no curso 2020/2021

Nunha escala de satisfacción de 1 a 5, en que 1 significa "nada", 2 "pouco", 3 "algo", 4 "bastante" e 5 "moito", o nivel de satisfacción medio é de 3,43, sen diferenzas significativas entre homes e mulleres.

Figura 35. Nivel de satisfacción global cos estudos de grao realizados

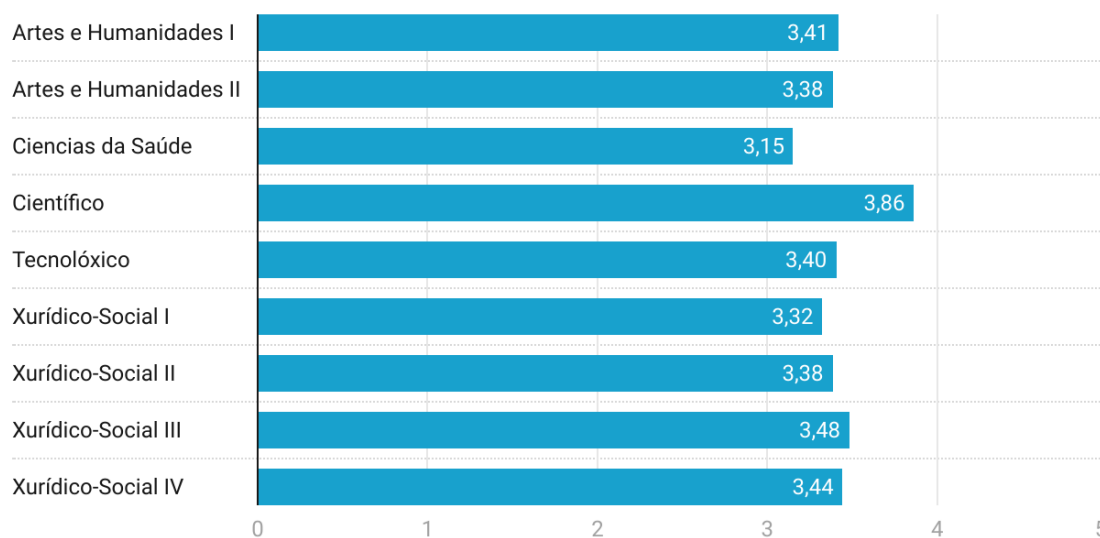


Creado con Datawrapper

7.1.1 Nivel de satisfacción global cos estudos de grao realizados segundo a rama de coñecemento

A satisfacción cos estudos realizados é maior nas ramas Científica (3,86), Xurídico-Social III (3,48) e IV (3,44) contra Ciencias da Saúde (3,15), Xurídico-Social I (3,32) e Artes e Humanidades II e Xurídico-Social II (3,38 ambas).

Figura 36. Satisfacción cos estudos de grao realizados segundo a rama de coñecemento



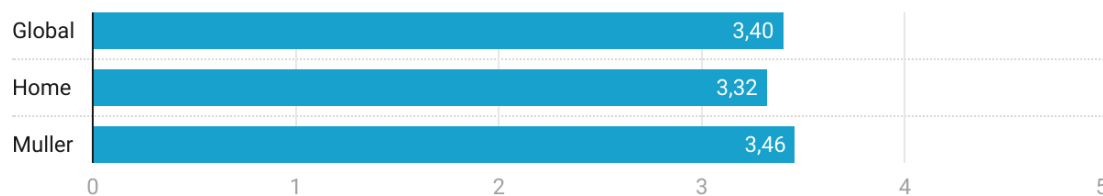
Creado con Datawrapper

7.1.2 Nivel de satisfacción cos estudos de grao realizados [[Visualizar datos](#)]

7.2 Recomendaría os estudos de grao realizados na UVigo

Os titulados/as inquiridos mostraron un nivel de satisfacción medio de 3,40 relativamente á recomendación dos estudos de grao realizados na UVigo, sendo maior en mulleres (3,46 contra 3,32).

Figura 37. Recomendaría os estudos de grao realizados na UVigo

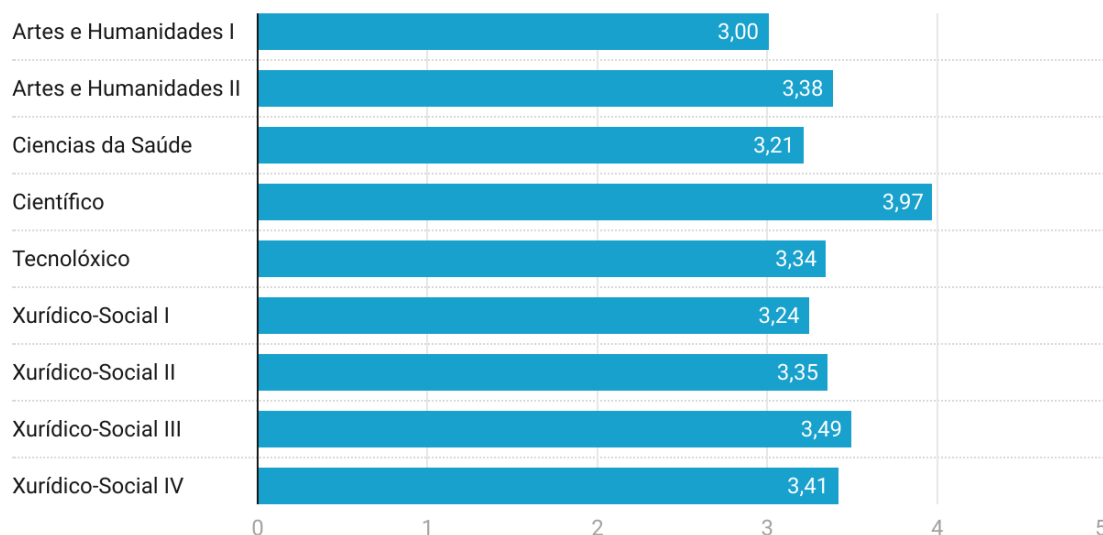


Creado con Datawrapper

7.2.1 Recomendaría os estudos de grao realizados na UVigo segundo a rama de coñecemento

Recomendarían con máis satisfacción os estudos de grao realizados na UVigo no curso 2020/2021 as persoas graduadas das ramas Científica (3,97), Xurídico-Social III (3,49) e Xurídico-Social IV (3,41) contra Artes e Humanidades I (3,00), Ciencias da Saúde (3,21) e Xurídico-Social I (3,24).

Figura 38. Recomendaría os estudos de grao segundo a rama de coñecemento



Creado con Datawrapper

7.2.2 Recomendaría os estudos de grao realizados na UVigo [[Visualizar datos](#)]

BIBLIOGRAFÍA

Estudo sobre a inserción laboral das persoas tituladas da UVigo en estudos de grao no curso 2019/2020. Luis Espada e V.M. Martínez Cacharrón. Observatorio de Persoas Tituladas da Universidade de Vigo. Consello Social-Universidade de Vigo (2022)

http://observatorio.uvigo.gal/docs/informes/IIL_EG_2019-20_gl.pdf

[Consult. 20/11/2023]

Estudo sobre a inserción laboral das persoas tituladas da UVigo en estudos de grao no curso 2018/2019. Luis Espada e V.M. Martínez Cacharrón. Observatorio de Persoas Tituladas da Universidade de Vigo. Consello Social-Universidade de Vigo (2022)

http://observatorio.uvigo.gal/docs/informes/IIL_EG_2018-19_gl.pdf

[Consult. 16/11/2022]

Estudo sobre o impacto da pandemia de Covid-19 durante o ano 2021 nas persoas tituladas da UVigo. Xaneiro-Setembro de 2021. Luis Espada e V.M. Martínez Cacharrón. Observatorio de Persoas Tituladas da Universidade de Vigo. Consello Social-Universidade de Vigo (2022)

http://observatorio.uvigo.gal/docs/informes/Informe_COVID-19_3_final_gal.pdf

[Consult. 20/5/2022]

Estudo sobre o impacto laboral da segunda onda da pandemia de Covid-19 nas persoas tituladas da UVigo. Setembro-Decembro de 2020. Luis Espada e V.M. Martínez Cacharrón. Observatorio de Persoas Tituladas da Universidade de Vigo. Consello Social-Universidade de Vigo (2021)

http://observatorio.uvigo.gal/docs/informes/Informe_COVID-19_2_final_gl.pdf

[Consult. 23/3/2022]

Estudo sobre o impacto laboral da primeira onda da pandemia de Covid-19 nas persoas tituladas da UVigo. Marzo-Xuño de 2020. Luis Espada e V.M. Martínez Cacharrón. Observatorio de Persoas Tituladas da Universidade de Vigo. Consello Social-Universidade de Vigo (2020)

http://observatorio.uvigo.gal/docs/informes/Informe_COVID-19_1_final_gl.pdf

[Consult. 23/3/2022]

Estudo sobre a situación profesional das persoas tituladas da Universidade de Vigo. Promocións de 1990-2015. Luis Espada e V.M. Martínez Cacharrón. Observatorio de Persoas Tituladas da Universidade de Vigo. Consello Social-Universidade de Vigo (2018)

http://observatorio.uvigo.gal/docs/informes/IIL_1990-15_gl.pdf

[Consult. 23/3/2022]

101 titulacións da Universidade de Vigo (1990-2015). Formación complementaria e especialización profesional das persoas tituladas. Luis Espada e V.M. Martínez Cacharrón. Observatorio de Persoas Tituladas da Universidade de Vigo. Consello Social-Universidade de Vigo (2019)

http://observatorio.egresados.webs.uvigo.es/wp-content/uploads/2020/12/100_Titulacions_uvigo_gl.pdf [Consult. 23/3/2022]

71.487 persoas tituladas da Universidade de Vigo (1990-2015). Evolución da oferta académica. Luis Espada e V.M. Martínez Cacharrón. Observatorio de Persoas Tituladas da Universidade de Vigo. Consello Social-Universidade de Vigo (2017)

http://observatorio.uvigo.gal/docs/informes/IPT_1990-15_gl.pdf

[Consult. 23/3/2022]

Estudo sobre a situación profesional das persoas tituladas da Universidade de Vigo. Promocións de 2005-2010. Luis Espada e V.M. Martínez Cacharrón. Consello Social-Universidade de Vigo (2015)

http://observatorio.uvigo.gal/docs/informes/IIL_2005-10_gl.pdf

[Consult. 23/3/2022]

Estudo sobre a experiencia académica e profesional das persoas tituladas da UVigo. Promocións de 2008 e 2009. Luis Espada e V.M. Martínez Cacharrón. Consello Social-Universidade de Vigo (2014)

http://observatorio.uvigo.gal/docs/informes/IIL_2008-09_gl.pdf

[Consult. 23/3/2022]

Estudo sobre a experiencia académica e profesional das persoas tituladas da Universidade de Vigo. Promocións de 2006 e 2007. Luis Espada e V.M. Martínez Cacharrón. Consello Social-Universidade de Vigo (2013)

http://observatorio.uvigo.gal/docs/informes/IIL_2006-07_gl.pdf

[Consult. 23/3/2022]

Estudo da inserción laboral dos titulados no Sistema Universitario de Galicia 2013-2014 (EILGraduados1314), ACSUG (2018)

<http://www.acsug.es/sites/default/files/arquivos/Resultados%20no%20SUG%20EIL1314.pdf>

[Consult. 23/3/2022]

Estudo da inserción laboral dos titulados en Másteres no Sistema Universitario de Galicia 2013-2014 (EILMásteres1314), ACSUG (2019)

<http://www.acsug.es/sites/default/files/Resumo%20executivo%20masteres%201314.pdf>

[Consult. 23/3/2022]

Estudo da inserción laboral dos titulados no Sistema Universitario de Galicia 2014-2015 (EIL1415), ACSUG (2022)

http://www.acsug.es/sites/default/files/arquivos/gl/resultados_no_sug_eil1415_informe.pdf

[Consult. 20/11/2023]

ANEXOS

Anexo 1: Cuestionario aplicado

ENQUISA DE INSERCIÓN LABORAL DAS PERSOAS TITULADAS EN ESTUDOS DE GRAO NO CURSO ACADÉMICO 2020/2021

Esta enquisa é unha ferramenta moi importante para coñecer a inserción laboral das persoas tituladas da UVigo que finalizaron os seus estudos de Grao no curso 2020/2021. Os seus resultados achegan información relevante de cara a mellorar os planos de estudo.

O Observatorio de Persoas Tituladas é un proxecto do Consello Social da Universidade de Vigo co obxecto de facer o seguimento da inserción laboral dos antigos estudantes. Con ese fin realizamos periodicamente enquisas como esta ás persoas tituladas da UVigo.

Comezamos!!

Para calquera consulta estamos en: observatorio.egresados@uvigo.gal | 986 812 192

* Pregunta obrigatoria

P1. Consentimento inicial*

Son titulada/o da UVigo no curso 2020/2021 e desexo participar voluntariamente nesta Enquisa de Inserción Laboral

Bloque 1: Información introdutoria

P2. Localidade de residencia*

Indica a poboación/localidade da túa residencia actual

P3. Código Postal*

Indica o código postal do teu lugar de residencia actual

P4. Provincia/Rexión

Indica a provincia/rexión do teu lugar de residencia actual.

P5. País

Indica o país onde resides actualmente

Formación universitaria

P6. Estudos de grao realizados na UVigo

Ecolle o Grao finalizado na UVigo no curso 2020/2021

P7. Campus* (marca só unha opción)

Indica o Campus da UVigo en que obtiveches o título indicado na pregunta anterior

- Ourense
- Pontevedra
- Vigo
- CUD – ENM Marín

P8. Posúes outra titulación universitaria? *

Indica se posúes unha titulación universitaria adicional (outro Grao, Licenciatura, Enxeñaría Superior, Diplomatura ou Enxeñaría Técnica)

- Si >> (PASAR A P9)
- Non >> (PASAR A P12)

P9. Titulación adicional obtida

Indica o nome do/s outro/s título/s universitario/s que posúes (por ex., Enxeñaría de Minas, Licenciatura en Tradución e Interpretación, Enxeñaría Técnica Forestal...):

P10. Ano en que obtiveches a titulación adicional

Indica o ano en que obtiveches o/s outro/s título/s universitario/s referido/s na pregunta anterior:

P11. Universidade en que obtiveches a titulación adicional

Indica a universidade/s en que obtiveches o/s título/s adicional referido/s na pregunta anterior:

P12. Realizaches algún mestrado universitario? *

Esta pregunta refírese a se completaches algún Mestrado

- Si >> (PASAR A P13)
- Non >> (PASAR A P16)

P13. Título do mestrado

Indica o nome do/s mestrado/s que realizaches:

P14. Ano en que obtiveches o mestrado

Indica o ano en que obtiveches o/s Mestrado/s referido/s na pregunta anterior:

P15. Universidade en que realizaches o mestrado

Indica a universidade ou centro onde obtiveches o/s título/s de mestrado referido/s na pregunta anterior:

P16. Posúes o título de doutoramento? *

- Si >> (PASAR A P17)
- Non >> (PASAR A P19)

P17. Programa de doutoramento realizado

Indica o programa dos estudos de doutoramento realizado:

P18. Universidade onde obtiveches o doutoramento

Indica a universidade onde completaches o teu título de doutoramento:

Bloque 2: Situación actual

P19. Situación socio-laboral actual*

Escolle a opción que mellor describa a túa situación socio-laboral no momento de responder esta enquisa. Se estiveres pluriempregado/a, indica a resposta que mellor defina a túa actividade principal.

- Emprego por conta allea na empresa privada >> (PASAR A P23)
- Funcionario/traballo para a administración pública >> (PASAR A P23)
- Traballador/a autónomo/a >> (PASAR A P25)
- Empresario/a (titular dunha empresa) >> (PASAR A P25)
- Desempregado/procurando emprego >> (PASAR A P25)
- Xubilado, pensionista ou con invalidez >> (PASAR A P25)
- Curso estudos universitarios >> (PASAR A P20)
- Preparo oposicións >> (PASAR A P25)
- Baixa/excedencia laboral >> (PASAR A P25)
- Coidado familiar >> (PASAR A P25)
- Outra situación: Indicar cal: >> (PASAR A P25)

P20. De que tipo son os estudos que realizas? (marca só unha opción)

- Grao
- Mestrado
- Doutoramento

P21. Que estudos realizas?

Indica a titulación que estás a realizar neste momento referida na pregunta anterior

En caso de realizar estudos de doutoramento indica o Programa de Doutoramento en que estás matriculado/a

P22. Universidade onde realizas os estudos universitarios

Indica a universidade onde estás a realizar actualmente os estudos referidos na pregunta anterior

>>PASAR A P25

P23. Tipo de contrato (marca só unha opción)

Indica o tipo de contrato do teu emprego actual

- Indefinido
- Temporal/eventual
- Por obra/servizo
- En prácticas
- Bolsa
- Outro: Indicar cal

P24. Xornada laboral

Indica se traballas a xornada completa ou a tempo parcial

- Completa (entre 35 e 40 horas á semana)

- Tempo parcial

P25. Tempo que levas na situación socio-laboral actual (en meses)

Indica o número de MESES que levas na situación actual descrita anteriormente (como empregado/a na empresa privada, emprego no sector público, desempleado/a, traballador/a autónomo/a, empresario/a, estudante...):

P26. Actualmente traballas?²* (marca só unha opción) *

- Si >> PASAR A P27
- Non >> PASAR A P38

Bloque 3: Características do emprego actual

Responde as seguintes preguntas sobre o teu posto de traballo actual

P27. Lugar de traballo*

Indica a poboación/localidade onde se localiza a empresa/entidade en que traballas actualmente (independentemente do país en que residas):

P28. País

País onde se encontra a empresa/entidade en que traballas actualmente

P29. Rama de actividade *

Indica a rama de actividade da empresa/entidade en que traballas actualmente

- Empresa privada
- Ámbito público
- Entidade non lucrativa (fundación, ONG, asociación...)

P30. Sector económico

Indica o sector económico da empresa/entidade do teu emprego actual

- Actividades físico/deportivas
- Actividades inmobiliarias
- Actividades profesionais (avogacía, tradutor/a, artista...)
- Administración pública (servizos centrais, Facenda, Xustiza...)
- Aeroespacial
- Agricultura, gandería, caza e pesca (sector primario)
- Alimentación/Industria alimentar
- Automoción
- Banca, servizos financeiros e seguros
- Comercio¹⁰
- Construción
- Consultoría
- Cultura e entretemento
- Defensa e seguranza
- Enerxía e utilities
- Ensino/docencia
- Enxeñaría
- Farmacéutico
- Industria química, plástico, vidro e envases
- Investigación/Actividades científicas
- Loxística, transporte e distribución
- Madeira
- Medios de comunicación/Audiovisuais
- Metalurxia e eléctrico
- Minaría
- Papel, gráficas, edición e reprodución
- Sanitario/saúde
- Servizos a empresas
- Servizos informáticos
- Servizos sociais
- Silvicultura/forestal
- Telecomunicacións/IT
- Têxtil e confección
- Turismo e restauración/HORECA

¹⁰ Inclúe venda grosista e retalista.

- Xestión ambiental

P31. Categoría do teu posto de traballo (marca só unha opción) *

Indica a responsabilidade que desempeñas no teu emprego actual

- Técnico/a cualificado/a
- Directivo/a
- Mando intermedio
- Emprego non cualificado

P32. Área funcional/departamento (marca só unha opción)

Indica o departamento do posto de traballo na empresa/entidade en que traballas

- Administración e finanzas
- Atención ao cliente/usuario
- Calidade
- Compras
- Dirección xeral
- Enxeñaría e construción
- Formación e ensino
- I+D+i
- Informática e tecnoloxía
- Loxística e almacén
- Prevención e saúde
- Producción
- Recursos humanos
- Servizos
- Vendas/marketing
- Xestión de proxectos
- Non existen áreas funcionais diferenciadas na empresa/entidade
- Outra. Indicar cal:

P33. Salario neto mensual no seu traballo actual*

Indica o rango no que se atopa o teu salario mensual neto no teu emprego actual. En caso de emprego por conta propia indica os teus ingresos mensais netos.

- Menos de 500€ (Indicar €)
- Entre 501 e 1000€
- Entre 1001 e 1500€
- Entre 1501 e 2000€
- Entre 2001 e 2500€
- Entre 2501€ e 3000€
- Entre 3001 e 3500€
- Máis de 3501€ (Indicar €)
- Prefiro non responder

P34. Tamaño da empresa/entidade en que traballas

Indica o número de empregados/as da empresa/entidade en que traballas.

No caso dunha empresa con varios centros de traballo, referímonos ao número de traballadores/as do conxunto da organización

- 1
- 2-9
- 10-49
- 50-249
- 250-999
- 1000 empregados/as ou máis

Bloque 4: Valoración do emprego actual

P35. Relación do teu actual emprego cos estudos de grao realizados na UVigo no curso 2020/2021 *

- Están relacionados
- Están pouco relacionados
- Non teñen ningunha relación

P36. Relación do teu actual emprego co teu nivel académico adquirido no grao realizado na UVigo no curso 2020/2021 *

- Inferior ao meu nivel académico

- Adecuado ao meu nivel académico
- Superior ao meu nivel académico

P37. Valoración do teu emprego actual

Escala de valoración: 1 (Moi insatisfeito/a) → 5 (Moi satisfeito/a)

P38. O teu primeiro emprego é o actual?

- Si
- Non

Bloque 5: Satisfacción co itinerario académico e coa inserción laboral

P39. Indica a túa satisfacción cos seguintes aspectos sobre o grao realizado na UVigo

Escala de valoración: 1 (moi insatisfactorio) → 5 (moi satisfactorio)

- Valoración global do grao realizado:
- Competencias adquiridas ao realizar os estudos de Grao:
- Recomendaría a realización deste Grao:

P40. Indica a túa satisfacción global cos seguintes aspectos sobre a inserción laboral do grao realizado na UVigo

Escala de valoración: 1 (moi insatisfactorio) → 5 (moi satisfactorio)

- O grao realizado no curso 2020/2021 capacitoume para desenvolver a miña profesión:
- A realización do grao facilitou a miña inserción laboral:
- O grao realizado contribuíu a mellorar o meu nivel socio-laboral:

P41. Traballaches algunha vez desde que acabaches o grao no curso 2020/2021? *

- Si >> (PASAR A P42)
- Non, nunca traballei >> (PASAR A P43)

P42. Canto tempo transcorreu desde que finalizaches o grao ata encontrar emprego? *

Indica o tempo (en meses) que tardaches en encontrar emprego despois de finalizar o Grao realizado na UVigo no curso 2020/2021

Indica 0 (CERO meses) se xa traballabas antes de finalizar o Grao

Bloque 6: Situación un ano após acabar os estudos

P43. Cal era a túa situación socio-laboral un ano despois de acabar os estudos? *

ATENCIÓN! Debes situarte un ano despois de acabar o Grao avaliado nesta enquisa e escoller a opción que mellor describa a túa situación socio-laboral

En caso de pluriemplego, indica a resposta que mellor defina a túa actividade principal

- Emprego por conta allea na empresa privada >> (PASAR A P45)
- Funcionario/traballo para a administración pública >> (PASAR A P45)
- Traballador/a autónomo/a >> (PASAR A P46)
- Empresario/a (titular dunha empresa) >> (PASAR A P46)
- Desempregado/procurando emprego >> (PASAR A P48)
- Xubilado, pensionista ou con invalidez >> (PASAR A P48)
- Curso estudos universitarios >> (PASAR A P44)
- Preparo oposicións >> (PASAR A P44)
- Baixa/excedencia laboral >> (PASAR A P45)
- Coidado familiar >> (PASAR A P48)
- Outra situación: Indicar cal: >> (PASAR A P44)

P44. Traballabas un ano despois de acabar o grao?

Indica se traballabas un ano despois de finalizar os teus estudos de grao na UVigo no curso 2020/2021

- Si >> (PASAR A P46)
- Non >> (PASAR A P48)

P45. Xornada laboral do emprego que tiñas un ano despois de acabar os estudos na UVigo *

- Completa (entre 35 e 40 horas á semana)
- Tempo parcial

P46. Lugar de traballo*

Indica onde traballabas un ano despois de acabar o Grao na UVigo

- Traballaba en Galicia
- Traballaba noutra comunidade autónoma
- Traballaba no estranxeiro

P47. Salario neto mensual no seu traballo un ano despois de acabar os estudos de grao*

Indica o rango en que se atopaba o teu salario mensual neto no teu emprego un ano despois de finalizar os estudos de grao na UVigo no curso 2020/2021

En caso de emprego por conta propia indica os teus ingresos mensais netos

- Menos de 500€ (Indicar €)
- Entre 501 e 1000€
- Entre 1001 e 1500€
- Entre 1501 e 2000€
- Entre 2001 e 2500€
- Entre 2501€ e 3000€
- Entre 3001 e 3500€
- Máis de 3501€ (Indicar €)
- Prefiro non responder

Anonimización e verificación

P48. Código de verificación*

Indica as dúas primeiras cifras, as dúas cifras finais e letra do seu número de identidade (DNI, NIE ou Pasaporte)

Formato da resposta: Primeiros dous valores do teu n° de identidade [GUIÓN] últimos dous valores do teu n° de identidade [GUIÓN] letra do teu n° de identidade. Exemplo: Para o n° de identidade 12345678Z debes indicar 12-78-Z

P49. Sexo*

- Home
- Muller

P50. Ano de nacemento

Indica o teu ano de nacemento

P51. Dirección de correo electrónico (opcional)

Indica a conta de correo electrónico na que queres recibir os resultados deste Estudo de Inserción Laboral

P52. PREGUNTA ABERTA

Se desexas engadir algún comentario que consideres relevante para os fins deste estudo, por favor, faino constar nesta pregunta aberta:

P53. CONSENTIMENTO RGPD*

Definición da Política de Privacidade

Lin e acepto a Política de Privacidade descrita neste consentimento.

Anexo 2: Distribución das titulacións por rama de coñecemento

Artes e Humanidades

Artes e Humanidades I

Belas Artes

Xeografía e Historia

Artes e Humanidades II

Ciencias da Linguaxe e Estudos Literarios

Linguas Estranxeiras

Tradución e Interpretación

Ciencias da Saúde

Enfermaría

Fisioterapia

Científica

Bioloxía

Ciencia e Tecnoloxía dos Alimentos

Ciencias Ambientais

Ciencias do Mar

Química

Tecnolóxica

Enxeñaría Aeroespacial

Enxeñaría Agraria

Enxeñaría da Enerxía

Enxeñaría de Tecnoloxías de Telecomunicación

Enxeñaría dos Recursos Mineiros e Enerxéticos

Enxeñaría Eléctrica

Enxeñaría en Electrónica Industrial e Automática

Enxeñaría en Organización Industrial

Enxeñaría en Química Industrial

Enxeñaría en Tecnoloxías Industriais

Enxeñaría Forestal

Enxeñaría Informática

Enxeñaría Mecánica

PCEO Administración e Dirección de Empresas/Enxeñaría Informática

Xurídico-Social

Xurídico-Social I

Administración e Dirección de Empresas

Comercio

Economía

Xurídico-Social II

Dereito

Dirección e Xestión Pública

PCEO Administración e Dirección de Empresas/Dereito

Relacións Laborais e Recursos Humanos

Xurídico-Social III

Ciencias da Actividade Física e do Deporte

Educación Infantil

Educación Primaria

Educación Social

Traballo Social

Xurídico-Social IV

Comunicación Audiovisual

Publicidade e Relacións Públicas

Turismo


Anexo 3: Índice de cadros e figuras

Índice de cadros

Cadro 1. Tamaño da poboación e mostra das persoas tituladas da UVigo no curso académico 2019/2020 segundo a rama de coñecemento	7
Cadro 2. Distribución porcentual da poboación e mostra segundo os estudos de grao	7

Índice de figuras

Figura 1. Sexo das persoas tituladas.....	9
Figura 2. Lugar de residencia	9
Figura 3. Ramas de coñecemento	11
Figura 4. Rama de coñecemento segundo o sexo	11
Figura 5. Titulación adicional.....	12
Figura 6. Titulación adicional segundo a rama de coñecemento	12
Figura 7. Estudos de mestrado universitario.....	13
Figura 8. Estudos de mestrado segundo a rama de coñecemento	13
Figura 9. Situación do mercado de traballo actual.....	15
Figura 10. Situación do mercado de traballo actual segundo o lugar de residencia	15
Figura 11. Situación do mercado de traballo actual segundo a rama de coñecemento	15
Figura 12. Continúa estudos universitarios	16
Figura 13. Tipo de estudos universitarios que cursa	16
Figura 14. Prepara oposicións	16
Figura 15. Tempo de procura de emprego (meses)	17
Figura 16. Tempo de procura de emprego segundo a rama de coñecemento (meses).....	17
Figura 17. Tempo en atopar emprego (meses)	18
Figura 18. Tempo en encontrar emprego segundo a rama de coñecemento (meses)	18
Figura 19. Lugar do traballo.....	19
Figura 20. Lugar do traballo segundo a rama de coñecemento	19
Figura 21. Modalidade de contratación	20
Figura 22. Modalidade de contratación segundo o lugar do traballo	20
Figura 23. Modalidade de contratación segundo a rama de coñecemento.....	20
Figura 24. Tipo de contrato	21
Figura 25. Tipo de contrato segundo o lugar do traballo	21
Figura 26. Tipo de contrato segundo a rama de coñecemento.....	21
Figura 27. Categoría profesional	22
Figura 28. Categoría profesional segundo a rama de coñecemento.....	22
Figura 29. Ingresos netos mensais	23
Figura 30. Ingresos netos mensais segundo a rama de coñecemento.....	23
Figura 31. Adecuación temática ao traballo.....	25
Figura 32. Adecuación temática ao traballo segundo a rama de coñecemento	25
Figura 33. Adecuación das funcións ao traballo.....	26
Figura 34. Adecuación das funcións ao traballo segundo a rama de coñecemento	26
Figura 35. Nivel de satisfacción global cos estudos de grao realizados	27
Figura 36. Satisfacción cos estudos de grao realizados segundo a rama de coñecemento	27
Figura 37. Recomendaría os estudos de grao realizados na UVigo.....	28
Figura 38. Recomendaría os estudos de grao segundo a rama de coñecemento.....	28



Consello Social
Universidade de Vigo

observatorio.uvigo.gal