

Inserción laboral das persoas tituladas da UVigo en estudos de grao 2019/2020

RESUMO EXECUTIVO

Observatorio de Persoas Tituladas

Universidade de Vigo



Consello Social
Universidade de Vigo

Edita

Consello Social – Universidade de Vigo

Dirección

Luis Espada Recarey
Profesor Emérito

Análise de datos

Víctor Manuel Martínez Cacharrón
Enxeñeiro Industrial

Colaboración

Natalia Caparrini Marín
Vicerreitora de Estudantado e Empregabilidade

Unidade de Análises e Programas (UAP)

Observatorio de Persoas Tituladas

Universidade de Vigo

Campus Universitario das Lagoas-Marcosende

Edificio Fundación

36310 Vigo

Tlf: 986 812 192

Correo-e: observatorio.egresados@uvigo.gal

Páxina Web: <http://observatorio.uvigo.gal/>

Este documento é propiedade do Consello Social da UVigo.

Está permitida a reprodución total ou parcial do documento sempre que se citar o seu título e ao Consello Social como editora.

Índice

Introdución	3
Obxectivos.....	4
1. Obxectivo principal	4
2. Obxectivos específicos	4
Datos técnicos.....	5
Resultados.....	7
1. Datos persoais	7
1.1 Sexo.....	7
1.2 Lugar de residencia actual.....	7
2 Datos académicos.....	9
2.1 Ramas de coñecemento.....	9
2.1.1 Rama de coñecemento segundo o sexo	9
2.1.2 Estudos de grao realizados segundo o sexo	9
2.2 Titulación adicional	9
2.2.1 Titulación adicional segundo a rama de coñecemento	10
2.2.2 Titulación adicional segundo os estudos de grao	10
2.3 Estudos de mestrado universitario	10
2.3.1 Estudos de mestrado universitario segundo a rama de coñecemento	10
2.3.2 Estudos de mestrado universitario segundo os estudos de grao	10
3. Situación actual.....	11
3.1 Situación do mercado de traballo	11
3.1.1 Situación do mercado de traballo segundo o lugar de residencia.....	11
3.1.2 Situación do mercado de traballo segundo a rama de coñecemento	11
3.1.3 Situación do mercado de traballo segundo os estudos de grao.....	12
3.2 Cursa estudos universitarios	12
3.2.1 Tipo de estudos universitarios que cursa	12
3.3 Prepara oposicións.....	12
4. Procura de emprego.....	13
4.1 Tempo de procura de emprego	13
4.1.1 Tempo de procura de emprego segundo a rama de coñecemento	13
4.1.2 Tempo de procura de emprego segundo os estudos de grao	13
4.2 Tempo en atopar emprego	13
4.2.1 Tempo en atopar emprego segundo a rama de coñecemento	14
4.2.2 Tempo en atopar emprego segundo os estudos de grao	14
5. Emprego actual	15
5.1 Lugar do traballo	15
5.1.1 Lugar do traballo segundo a rama de coñecemento	15

5.1.2 Lugar do traballo segundo os estudos de grao	15
5.2 Modalidade de contratación	16
5.2.1 Modalidade de contratación segundo o lugar do traballo	16
5.2.2 Modalidade de contratación segundo a rama de coñecemento	16
5.2.3 Modalidade de contratación segundo os estudos de grao	16
5.3 Tipo de contrato	17
5.3.1 Tipo de contrato segundo o lugar do traballo	17
5.3.2 Tipo de contrato segundo a rama de coñecemento	17
5.3.3 Tipo de contrato segundo os estudos de grao	17
5.4 Categoría profesional	18
5.4.1 Categoría profesional segundo a rama de coñecemento	18
5.4.2 Categoría profesional segundo os estudos de grao	18
6. Valoración do traballo	19
6.1 Relación entre o traballo actual e os estudos realizados	19
6.1.1 Relación entre o traballo actual e os estudos realizados segundo a rama de coñecemento ...	19
6.1.2 Adecuación temática do traballo actual segundo os estudos de grao	19
6.2 Relación entre o traballo actual e o nivel académico adquirido na UVigo	20
6.2.1 Relación entre o traballo actual e o nivel académico adquirido na UVigo segundo a rama de coñecemento	20
6.2.2 Relación entre o traballo actual e o nivel académico adquirido na UVigo segundo os estudos de grao	20
7. Satisfacción co itinerario académico	21
7.1 Nivel de satisfacción global cos estudos de grao realizados na UVigo no curso 2019/2020	21
7.1.1 Nivel de satisfacción global cos estudos de grao realizados segundo a rama de coñecemento	21
7.1.2 Nivel de satisfacción cos estudos de grao realizados	21
7.2 Recomendaría os estudos de grao realizados na UVigo	22
7.2.1 Recomendaría os estudos de grao realizados na UVigo segundo a rama de coñecemento	22
7.2.2 Recomendaría os estudos de grao realizados na UVigo	22
BIBLIOGRAFÍA	23
ANEXOS	25
Anexo 1: Cuestionario aplicado	26
Anexo 2: Distribución das titulacións por rama de coñecemento	31
Anexo 3: Índice de cadros e figuras	32

Introdución

Desde a súa creación e posta en marcha polo Consello Social da Universidade de Vigo no ano 2016¹, o Observatorio de Persoas Tituladas realiza un seguimento periódico da inserción laboral da poboación titulada da UVigo. Nos estudos realizados son analizadas as valoracións dos antigos estudantes sobre a súa experiencia académica e profesional, fornecendo informacións da percepción existente sobre a formación adquirida na universidade e sobre a súa situación laboral actual.

Nese labor de seguimento e de contacto coas persoas tituladas insírese a elaboración periódica de informes de resultados dos estudos e enquisas encamiñadas ao antigo alumnado como o que se presenta nesta ocasión. Este Resumo Executivo mostra os principais resultados do *Estudo da inserción laboral das persoas tituladas da UVigo en estudos de Grao no curso 2019/2020*, realizado entre outubro e novembro de 2022, a partir dunha enquisa autoaplicada á poboación titulada no curso académico 2019/2020.

A elaboración deste informe prodúcese ao abrigo do acordo da Comisión de Actividades e Servizos do Consello Social de 4/10/2022 (ratificado polo acordo do Pleno de 20 de outubro de 2022) de aprobar a realización dun estudo sobre a inserción laboral das persoas tituladas da UVigo en estudos de grao e mestrado na promoción de 2019/2020, solicitado pola Vicerreitoría Estudantado e Empregabilidade a pedido da Unidade de Análises e Programas (UAP) da UVigo.

A realización desta actividade permite dar continuidade ao estudo do seguimento da inserción laboral realizado polo Observatorio de Persoas Tituladas, o que nesta ocasión foi tamén posíbel grazas á colaboración coa Vicerreitoría de Estudantado e Empregabilidade na fixación dun protocolo de obtención de consentimentos explícitos das promocións máis recentes de antigos estudantes.

O universo obxecto de estudo está constituído pola poboación universitaria titulada en estudos de grao no referido curso, unha vez plenamente implantados os títulos de grao en consecuencia do proceso de adaptación da UVigo ao Espazo Europeo da Educación Superior (EEES).

¹ Por acordo da súa Comisión de Actividades e Servizos de 3/2/2016, ratificado polo Pleno do Consello Social de 29/4/2016.

Obxectivos

1. Obxectivo principal

Obtención de información actualizada, fiable e útil sobre a inserción laboral das persoas tituladas da UVigo en estudos de grao na promoción 2019/2020 e coñecer as condicións laborais no traballo actual.

2. Obxectivos específicos

- Analizar os resultados obtidos na enquisa sobre o perfil persoal e académico, situación socio-laboral en función das seguintes variábeis de segmentación:
 - Sexo
 - Lugar de residencia
 - Ramas de coñecemento
 - Estudos de grao
- Determinar as condicións laborais no traballo actual atendendo a variábeis de segmentación como o lugar do traballo, modalidade de contratación, tipo de contrato e categoría profesional.
- A percepción das persoas tituladas sobre o emprego actual e a súa relación cos estudos realizados na UVigo
 - Adecuación temática entre emprego e estudos realizados
 - Sobrecualificación
- Medición da satisfacción das persoas tituladas cos estudos oficiais de grao da UVigo no curso 2019/2020
 - Satisfacción global cos estudos de grao realizados
 - Recomendaría a realización dos estudos de grao escollidos
- Manter unha comunicación coas promocións recentes do antigo alumnado da UVigo de cara a actualizar e ampliar a Base de Datos do Observatorio coa información máis recente nos ámbitos académico e profesional das persoas tituladas.

A análise destas dimensións permite obter unha radiografía do perfil das persoas tituladas, incidindo en aspectos relevantes como a traxectoria académica, o acceso ao mercado de traballo e a situación socio-laboral actual.

Datos técnicos

A poboación obxecto de estudo está constituída polas persoas tituladas en estudos oficiais de grao da UVigo durante o curso académico 2019/2020 e que acabaron a titulación aproximadamente 27 meses antes de realizar a enquisa.

A mostra recollida foi de 738 cuestionarios válidos. A marxe de erro máxima asociada á mostra obtida é de $\pm 3,087\%$ para un nivel de confianza de 95% ($p=q$).

O Cadro nº1 recolle o tamaño da poboación e a mostra empregada para a realización do estudo para cada unha das ramas de coñecemento.

Cadro 1. Tamaño da poboación e mostra das persoas tituladas da UVigo no curso académico 2019/2020 segundo a rama de coñecemento

	Poboación	Mostra
Artes e Humanidades I	122	30
Artes e Humanidades II	164	51
Ciencias da Saúde	254	50
Científica	176	69
Tecnolóxica	653	199
Xurídico-Social I	336	76
Xurídico-Social II	263	53
Xurídico-Social III	709	157
Xurídico-Social IV	195	53
Total	2872	738

O Cadro nº2 reflicte a distribución porcentual da poboación e mostra avaliada segundo os estudos de grao.

Cadro 2. Distribución porcentual da poboación e mostra segundo os estudos de grao

	% Poboación	% Mostra
Administración e Dirección de Empresas	9,09	5,69
Belas Artes	3,73	3,52
Bioloxía	2,23	2,30
Ciencia e Tecnoloxía dos Alimentos	0,56	1,22
Ciencias Ambientais	0,77	1,49
Ciencias da Actividade Física e do Deporte	2,96	2,57
Ciencias da Linguaxe e Estudos Literarios	0,42	0,54
Ciencias do Mar	1,36	2,57
Comercio	1,11	1,49
Comunicación Audiovisual	1,81	2,30
Dereito	4,53	2,71
Dirección e Xestión Pública	0,77	0,95
Economía	1,50	1,90
Educación Infantil	8,25	6,91
Educación Primaria	8,18	6,78
Educación Social	2,86	3,12
Enfermaría	6,69	5,15
Enxeñaría Aeroespacial	0,80	2,17

Enxeñaría Agraria	0,70	0,68
Enxeñaría da Enerxía	0,80	2,03
Enxeñaría de Tecnoloxías de Telecomunicación	2,68	3,93
Enxeñaría dos Recursos Mineiros e Enerxéticos	0,35	0,81
Enxeñaría Eléctrica	0,73	0,54
Enxeñaría en Electrónica Industrial e Automática	2,30	3,12
Enxeñaría en Organización Industrial	1,95	1,49
Enxeñaría en Química Industrial	0,56	0,54
Enxeñaría en Tecnoloxías Industriais	1,64	2,30
Enxeñaría Forestal	0,91	1,49
Enxeñaría Informática	3,03	2,85
Enxeñaría Mecánica ²	6,16	4,74
Estudos de Galego e Español	0,14	0,14
Fisioterapia	2,16	1,63
Linguas Estranxeiras	1,11	1,22
PCEO Grao en Administración e Dirección de Empresas/Grao en Dereito	1,32	1,76
PCEO Grao en Administración e Dirección de Empresas/Grao en Enxeñaría Informática	0,14	0,27
Publicidade e Relacións Públicas	3,13	3,25
Química	1,22	1,76
Relacións Laborais e Recursos Humanos	2,54	2,98
Traballo Social	2,44	1,90
Tradución e Interpretación	4,04	5,01
Turismo	1,85	1,63
Xeografía e Historia	0,52	0,54

No Anexo 2 deste documento pódense consultar as titulacións de grao correspondentes a cada unha das ramas de coñecemento: Artes e Humanidades (I e II), Ciencias da Saúde, Científica, Tecnolóxica e Xurídico-Social (I, II, III e IV).

O cuestionario usado no presente estudo foi similar ao empregado no precedente sobre a inserción laboral das persoas tituladas en estudos de grao no curso 2018/2019. Todos os ítems incluídos no cuestionario pódense consultar no Anexo 1.

O cuestionario foi enviado a partir dunha lista de correos electrónicos ás persoas tituladas no curso 2019/2020 que previamente deran o seu consentimento explícito a formar parte da Base de Datos do Observatorio. A captación de datos realizouse a través dun formulario on line aloxado na Web do Observatorio. Os inquiridos foron informados do obxectivo do estudo e demostraron vontade expresa de participar. O traballo de campo desenvolveuse entre o 5 de outubro e o 10 de novembro de 2022.

² 2,22% persoas tituladas no Centro Universitario da Defensa de Marín.

Resultados

Esta parte presenta os principais resultados obtidos da enquisa de inserción laboral realizada á poboación de persoas tituladas da UVigo en estudos de grao no curso académico 2019/2020.

1. Datos persoais

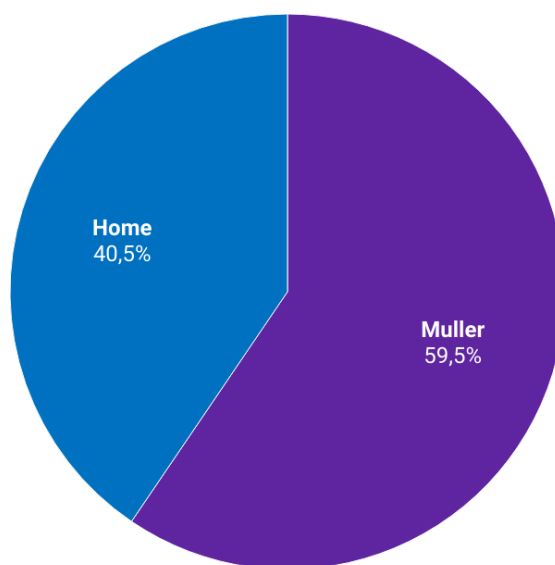
Este apartado recolle os principais resultados sobre o sexo e lugar de residencia da poboación titulada en estudos oficiais de grao da UVigo no curso 2019/2020 na altura de responder a enquisa.

1.1 Sexo

A mostra avaliada é paritaria, cunha presenza feminina (59,5%) superior á masculina (40,5%).

Figura 1. Sexo das persoas tituladas

■ Muller ■ Home



1.2 Lugar de residencia actual

A maioría de persoas tituladas (83,9%) reside actualmente en Galicia, contra outras comunidades autónomas (11,9%) e o resto do mundo (4,2%).

Figura 2. Lugar de residencia

	Galicia	Outra comunidade autónoma	Resto do mundo
Global	83,9%	11,9%	4,2%
Home	83,9%	11,7%	4,3%
Muller	83,8%	12,1%	4,1%

> Lugar de residencia en Galicia por provincias [[Visualizar mapa](#)]

> Lugar de residencia en Galicia por concellos [[Visualizar mapa](#)]

Observatorio de Persoas Tituladas | Consello Social

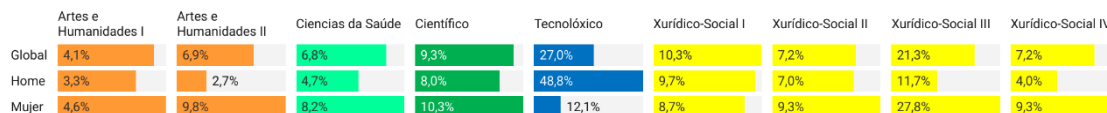
- > Lugar de residencia noutras comunidades autónomas [[Visualizar mapa](#)]
- > Lugar de residencia noutras comunidades autónomas por provincias [[Visualizar mapa](#)]
- > Lugar de residencia no resto do mundo por países [[Visualizar mapa](#)]

2 Datos académicos

2.1 Ramas de coñecemento

Predominan as persoas tituladas en estudos de grao nas ramas Xurídico-Social (45,9%) e Tecnolóxica (27,0%), seguidas por Artes e Humanidades (11,0%), Científica (9,3%) e, a máis distancia, en Ciencias da Saúde (6,8%).

Figura 3. Ramas de coñecemento

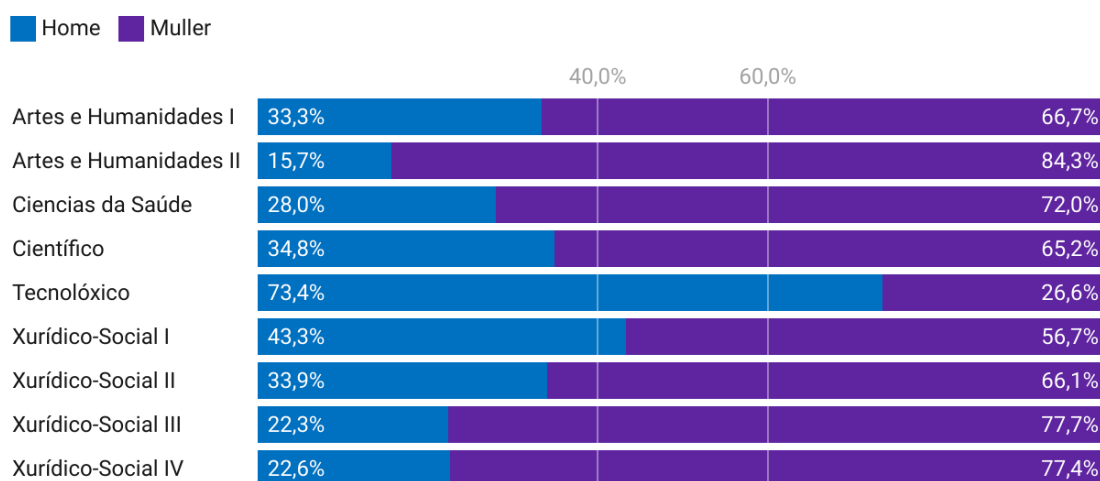


Creado con Datawrapper

2.1.1 Rama de coñecemento segundo o sexo

Salvo na rama Tecnolóxica, cunha sobrerrepresentación masculina de 73,4%, a porcentaxe de mulleres supera o 75% en Artes e Humanidades II (84,3%), Xurídico-Social III (77,7%) e Xurídico-Social IV (77,4%).

Figura 4. Rama de coñecemento segundo o sexo



2.1.2 Estudos de grao realizados segundo o sexo [\[Visualizar datos\]](#)

2.2 Titulación adicional

Alén dos estudos de grao polos que foron inquiridos, o 5,6% dos graduados/as no curso 2019/2020 acabou outra titulación universitaria de grao ou de ciclos extinguidos³.

Figura 5. Titulación adicional

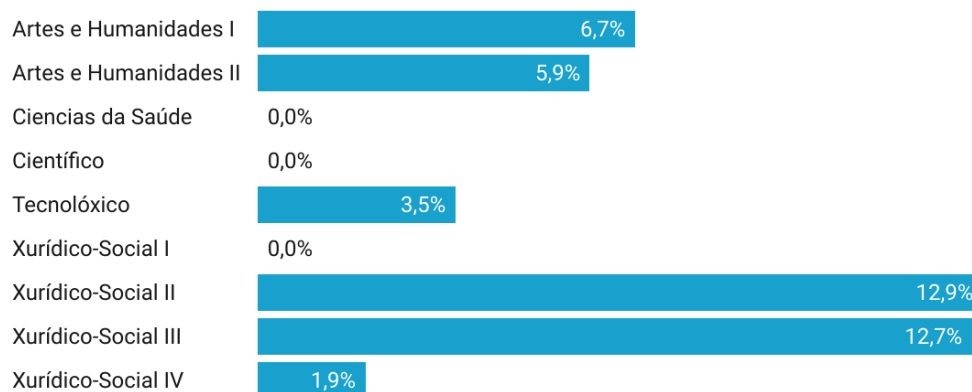


³ Outro grao (46,2%), diplomatura (33,3%), licenciatura (12,8%) e enxeñaría técnica (7,7%).

2.2.1 Titulación adicional segundo a rama de coñecemento

As ramas Xurídico-Social II e Xurídico-Social III superan o 10% de graduados/as cunha titulación adicional, contra a nula en Ciencias da Saúde, Científica e Xurídico-Social I.

Figura 6. Titulación adicional segundo a rama de coñecemento



2.2.2 Titulación adicional segundo os estudos de grao [[Visualizar datos](#)]

2.3 Estudos de mestrado universitario

Case a metade de graduados/as (43,2%) realizou un mestrado universitario, máis graduados (47,5%) que graduadas (40,3%).

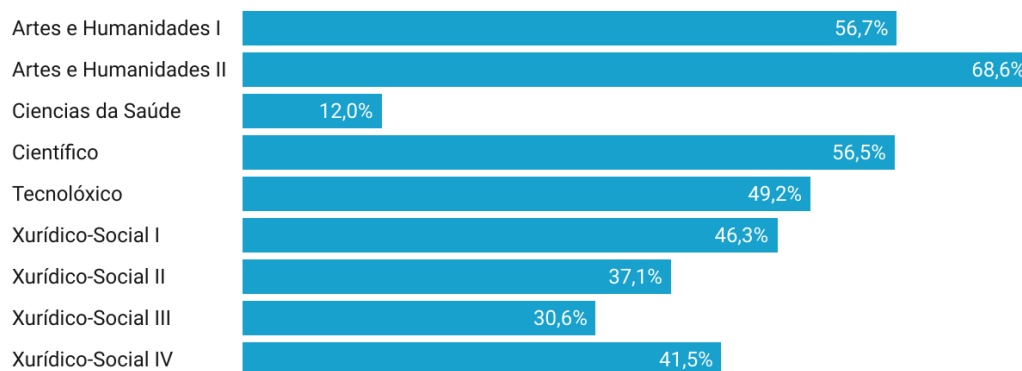
Figura 7. Estudos de mestrado universitario



2.3.1 Estudos de mestrado universitario segundo a rama de coñecemento

Realizou estudos de mestrado a maioría de graduados/as en Artes e Humanidades II (68,6%), Artes e Humanidades I (56,7%) e Científica (56,5%).

Figura 8. Estudos de mestrado segundo a rama de coñecemento



2.3.2 Estudos de mestrado universitario segundo os estudos de grao [[Visualizar datos](#)]

3. Situación actual

Situación das persoas tituladas da UVigo en estudos de grao no curso 2019/2020 no momento de responder a enquisa: mercado de traballo, estudan e/ou preparan oposicións.

3.1 Situación do mercado de traballo

O 73,3% de persoas tituladas durante o curso 2019/2020 traballaba⁴ no momento da realización da enquisa, o 10,0% procuraba emprego⁵ e o restante 16,7% estaba na inactividade⁶.

Figura 9. Situación do mercado de traballo actual



3.1.1 Situación do mercado de traballo segundo o lugar de residencia

A ocupación oscila entre a mínima de Galicia (71,8%) e a máxima de 83,9% no estranxeiro.

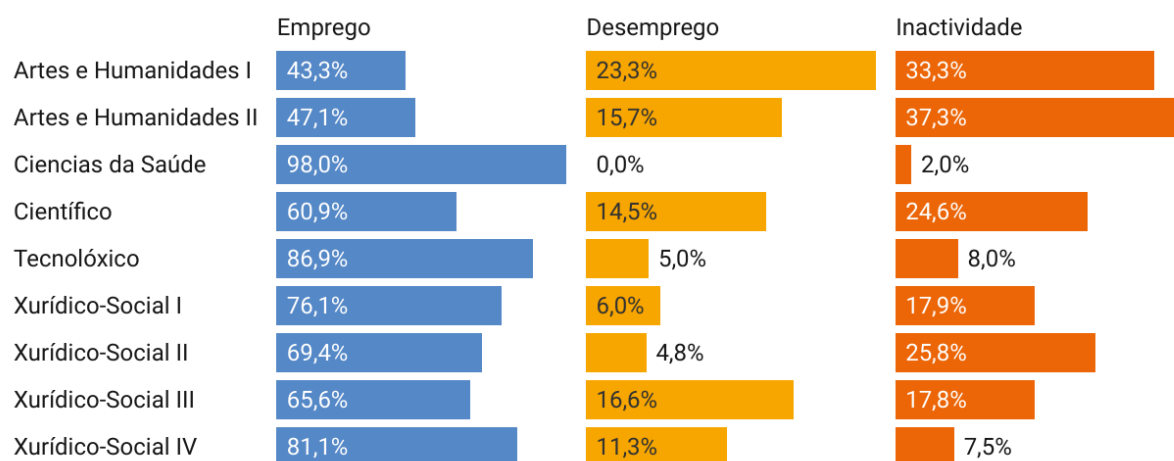
Figura 10. Situación do mercado de traballo actual segundo o lugar de residencia



3.1.2 Situación do mercado de traballo segundo a rama de coñecemento

A taxa de ocupación é máis alta nas ramas de Ciencias da Saúde (98,0%) e Tecnolóxica (86,9%) que en Artes e Humanidades I (43,3%) e Artes e Humanidades II (47,1%).

Figura 11. Situación do mercado de traballo actual segundo a rama de coñecemento



⁴ Taxa de ocupación: Suma da porcentaxe de persoas tituladas que traballan por conta allea na empresa privada e no sector público, empresarios/as (titulares dunha empresa), traballadores/as autónomos/as, estudan e traballan, preparan oposicións e traballan e de baixa/excedencia laboral.

⁵ Taxa de desemprego: Porcentaxe de persoas tituladas desempregadas procurando emprego.

⁶ Taxa de inactividade: Suma da porcentaxe de persoas tituladas que estudan e/ou preparan oposicións a tempo completo, están ao coidado familiar ou están xubiladas, pensionistas ou con invalidez.

3.1.3 Situación do mercado de traballo segundo os estudos de grao [[Visualizar datos](#)]

> Situación do mercado de traballo segundo os estudos de grao por campus [[Visualizar datos](#)]

3.2 Cursa estudos universitarios

O 11,4% dos titulados/as durante o curso 2019/2020 (10,0% de homes e 10,9% de mulleres) estudaba no momento de responder a enquisa.

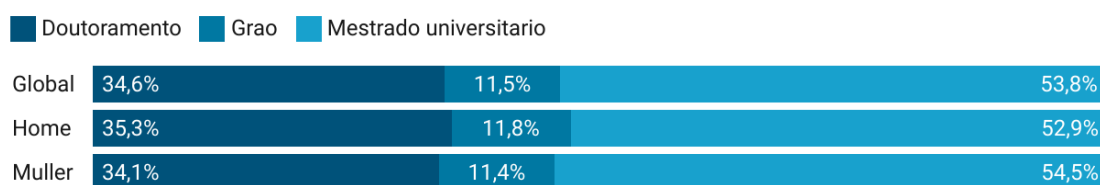
Figura 12. Continúa estudos universitarios



3.2.1 Tipo de estudos universitarios que cursa

A maioría (53,8%) de titulados/as que estaba a estudar no momento de responder a enquisa cursaba estudos de mestrado, o 34,6% de doutoramento e o 11,5% outro grao.

Figura 13. Tipo de estudos universitarios que cursa



3.3 Prepara oposicións

O 11,2% de persoas tituladas en estudos de grao durante o curso 2019/2020 (13,2% de mulleres e 8,4% de homes) preparaba oposicións no momento de responder a enquisa.

Figura 14. Prepara oposicións



4. Procura de emprego

Este apartado aborda dúas cuestións sobre a procura de emprego: o tempo de procura de traballo das persoas desempregadas no momento de responder a enquisa e o tempo en atopar emprego logo de graduarse na UVigo no curso 2019/2020.

4.1 Tempo de procura de emprego

O tempo medio de procura de emprego é de 9,00 meses, sendo levemente superior en homes (9,16) que en mulleres (8,91).

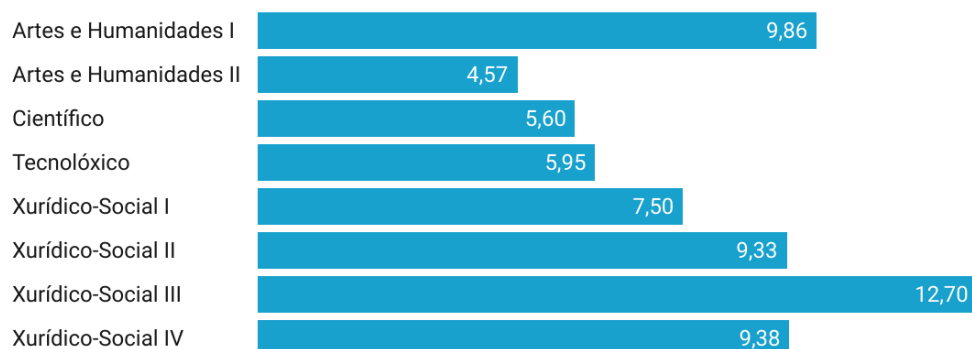
Figura 15. Tempo de procura de emprego (meses)



4.1.1 Tempo de procura de emprego segundo a rama de coñecemento

A permanencia no desemprego supera un ano nas persoas tituladas en estudos da rama Xurídico-Social III contra o mínimo en Artes e Humanidades II (4,57 meses).

Figura 16. Tempo de procura de emprego segundo a rama de coñecemento (meses)



4.1.2 Tempo de procura de emprego segundo os estudos de grao [\[Visualizar datos\]](#)

4.2 Tempo en atopar emprego

O tempo medio (en meses) transcorrido desde a finalización dos estudos de grao no curso 2019/2020 até atopar emprego⁷ foi de 5,94 meses, sendo máis alto en mulleres (6,49 meses) que en homes (5,14 meses).

Figura 17. Tempo en atopar emprego (meses)

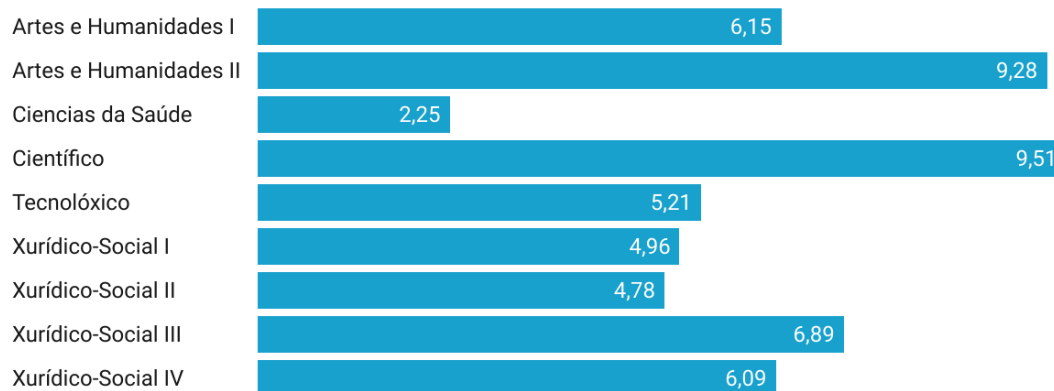


⁷ Considerando cero meses o tempo en arranxar emprego dos titulados/as que xa traballaban ao completar o grao (32,4% da mostra avaliada, 38,8% de homes contra 28,0% de mulleres).

4.2.1 Tempo en atopar emprego segundo a rama de coñecemento

Os titulados/as que menos demoraron en atopar emprego realizaron estudos na rama de Ciencias da Saúde (2,25 meses), Xurídico-Social II (4,78 meses) e Xurídico-Social I (4,96 meses) contra a Científica (9,51) e Artes e Humanidades II (9,28 meses).

Figura 18. Tempo en encontrar emprego segundo a rama de coñecemento (meses)



4.2.2 Tempo en atopar emprego segundo os estudos de grao [[Visualizar datos](#)]

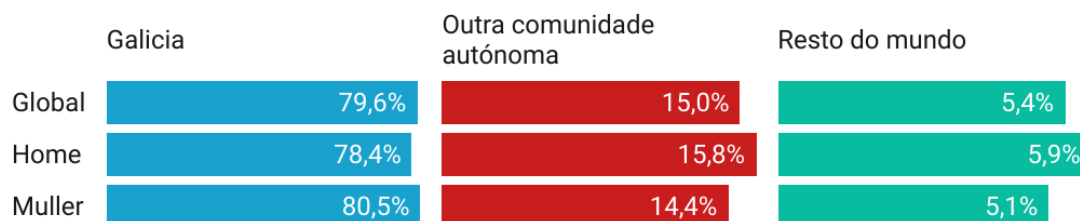
5. Emprego actual

Este apartado avalía as características do traballo actual das persoas graduadas no curso 2019/2020 e, especificamente, no tocante a variábeis como o lugar do traballo, modalidade de contratación, tipo de contrato e categoría profesional.

5.1 Lugar do traballo

A maioría (79,6%) traballa en Galicia, seguido por outra comunidade autónoma (15,0%) e no estranxeiro (5,4%). Non existen diferenzas significativas entre a emigración feminina (19,5%) e masculina (21,7%).

Figura 19. Lugar do traballo



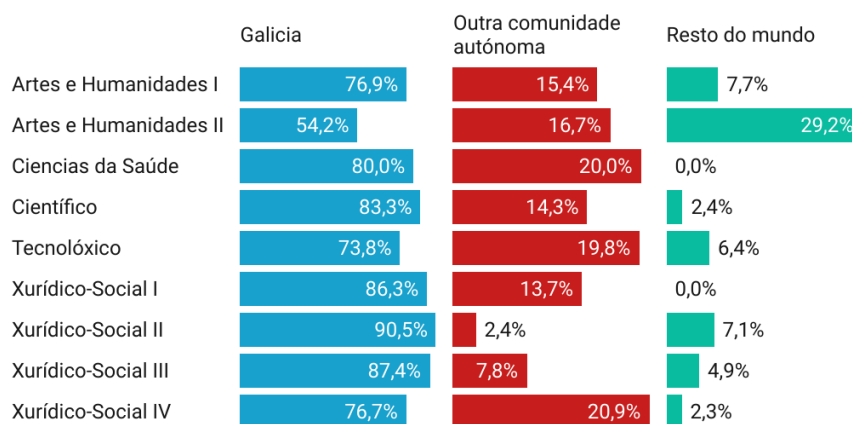
Creado con Datawrapper

- > Lugar do traballo en Galicia por provincias [[Visualizar mapa](#)]
- > Lugar do traballo en Galicia por concellos [[Visualizar mapa](#)]
- > Lugar do traballo noutras comunidades autónomas [[Visualizar mapa](#)]
- > Lugar do traballo noutras comunidades autónomas por provincias [[Visualizar mapa](#)]
- > Lugar do traballo no resto do mundo por países [[Visualizar mapa](#)]

5.1.1 Lugar do traballo segundo a rama de coñecemento

O emprego en Galicia oscila entre o máximo nas ramas Xurídico-Social II (90,5%), Xurídico-Social III (87,4%) e Xurídico-Social I (86,3%) e o mínimo en Artes e Humanidades II (54,2%).

Figura 20. Lugar do traballo segundo a rama de coñecemento



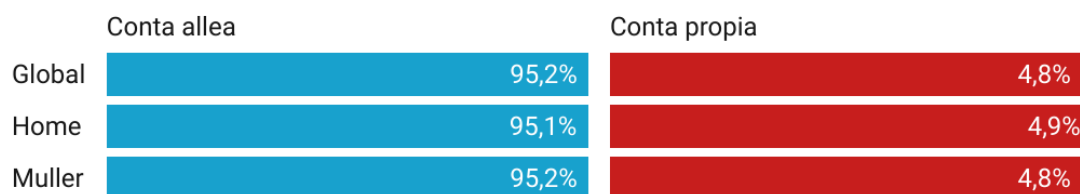
Creado con Datawrapper

5.1.2 Lugar do traballo segundo os estudos de grao [[Visualizar datos](#)]

5.2 Modalidade de contratación

A esmagadora maioría de graduados/as (95,2%), sen diferenzas estatisticamente significativas por sexo, traballa por conta allea⁸.

Figura 21. Modalidade de contratación

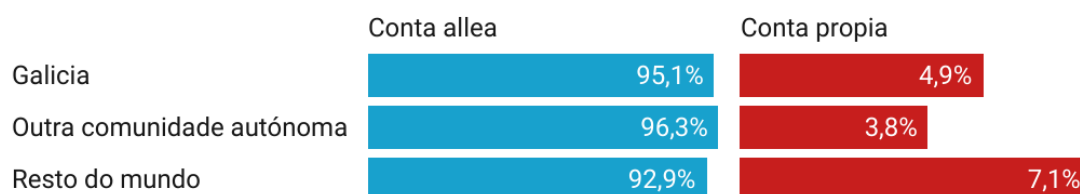


Criado con Datawrapper

5.2.1 Modalidade de contratación segundo o lugar do traballo

O emprego por conta propia⁹ é significativamente máis frecuente no estranxeiro.

Figura 22. Modalidade de contratación segundo o lugar do traballo

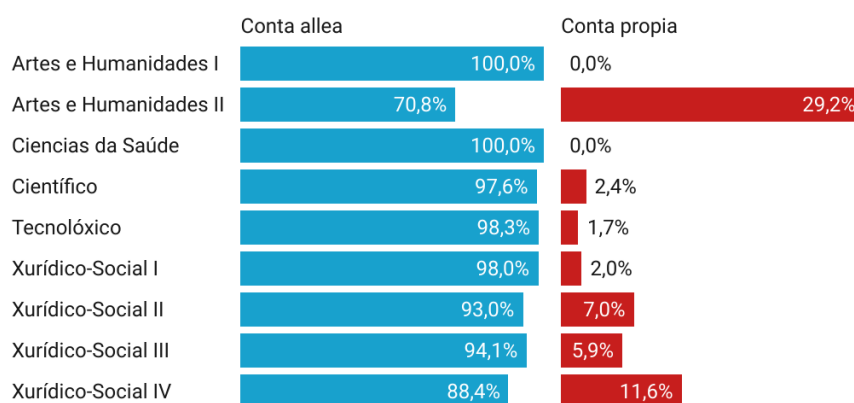


Criado con Datawrapper

5.2.2 Modalidade de contratación segundo a rama de coñecemento

A contratación por conta propia é máis frecuente nas ramas de Artes e Humanidades II (29,2%) e Xurídico-Social IV (11,6%) contra a nula en Artes e Humanidades I e Ciencias da Saúde.

Figura 23. Modalidade de contratación segundo a rama de coñecemento



Criado con Datawrapper

5.2.3 Modalidade de contratación segundo os estudos de grao [\[Visualizar datos\]](#)

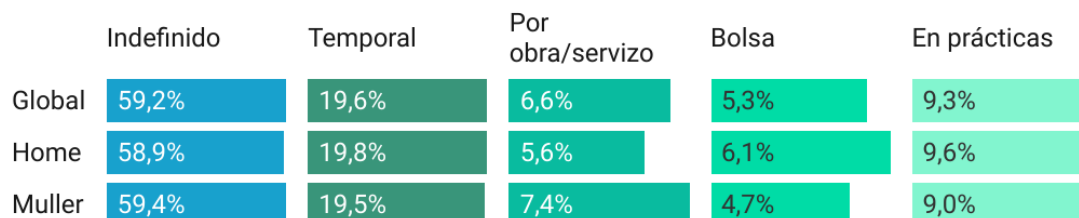
⁸ Taxa de asalarización: Antigos estudantes que traballan como asalariados para outra persoa, empresa ou institución.

⁹ Taxa de emprendemento: Antigos estudantes que traballan no réxime especial de traballadores autónomos ou como empresarios/as (titulares dunha empresa).

5.3 Tipo de contrato

Entre as persoas graduadas que traballan por conta allea predomina a estabilidade laboral (59,2%) contra a eventualidade laboral¹⁰ (40,8%), sen diferenzas significativas por sexo.

Figura 24. Tipo de contrato

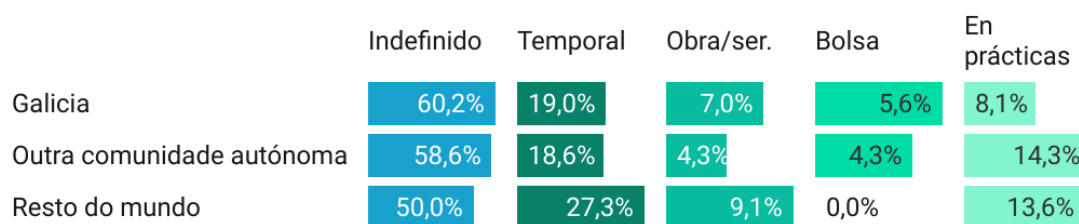


Creado con Datawrapper

5.3.1 Tipo de contrato segundo o lugar do traballo

A contratación indefinida é maioritaria en todas as áreas xeográficas avaliadas, sendo máis frecuente en Galicia (60,2%) que no estranxeiro (50,0%).

Figura 25. Tipo de contrato segundo o lugar do traballo

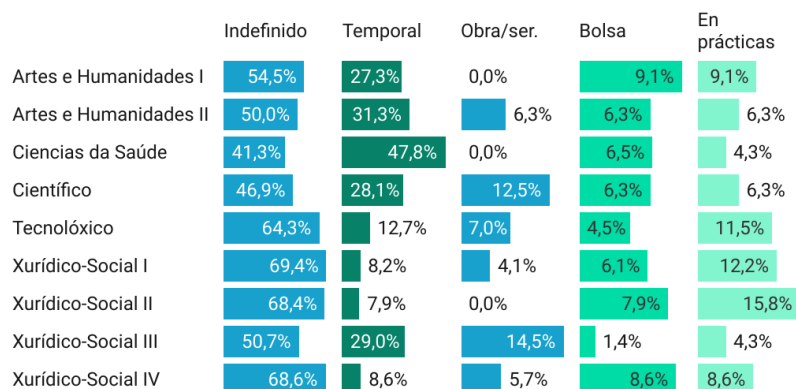


Creado con Datawrapper

5.3.2 Tipo de contrato segundo a rama de coñecemento

A eventualidade laboral é maioritaria en Ciencias da Saúde (58,7%), Científica (53,1%) e metade de graduados/as en Artes e Humanidades II.

Figura 26. Tipo de contrato segundo a rama de coñecemento



Creado con Datawrapper

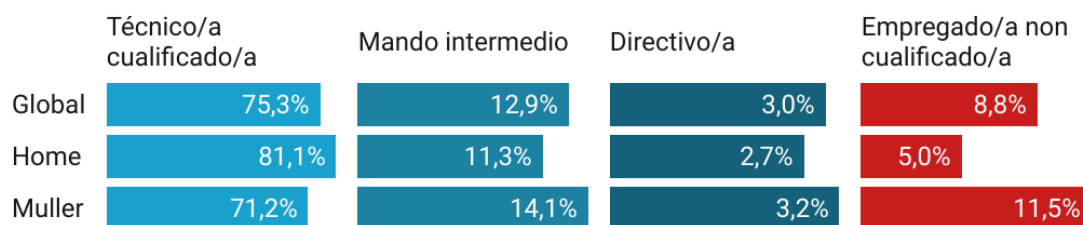
5.3.3 Tipo de contrato segundo os estudos de grao [[Visualizar datos](#)]

¹⁰ Suma de contrato temporal/eventual, por obra/servizo, bolsas e en prácticas.

5.4 Categoría profesional

O 91,2% dos graduados/as empregados desenvolven funcións de nivel universitario no seu posto de traballo¹¹ (95,0% de homes contra 88,5% de mulleres).

Figura 27. Categoría profesional



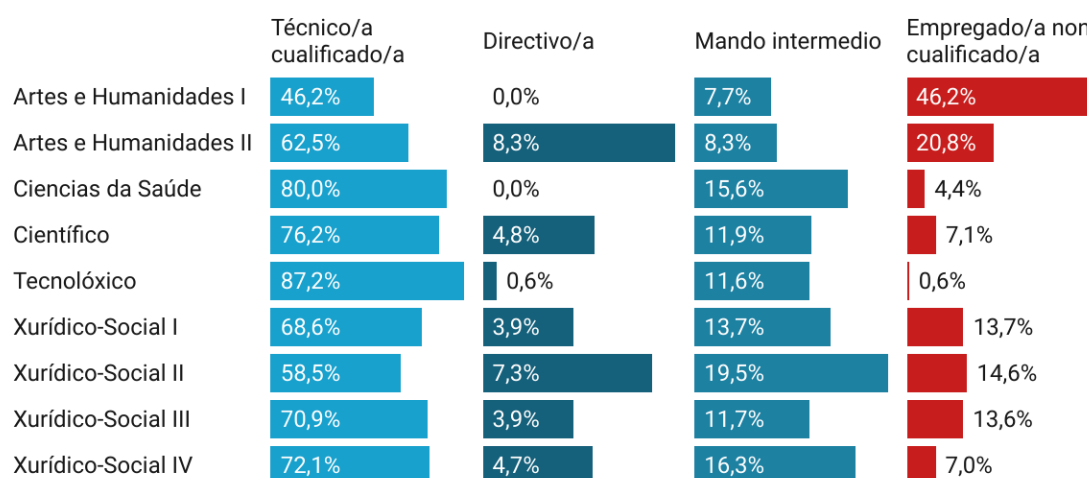
Creado con Datawrapper

5.4.1 Categoría profesional segundo a rama de coñecemento

As funcións de nivel universitario son máis frecuentes nas ramas Tecnolóxica (99,4%) e en Ciencias da Saúde (95,6%) que en Artes e Humanidades I (53,8%).

É significativa a maior proporción de directivos en Artes e Humanidades II (8,3%), de mandos intermedios na Xurídico-Social II (19,5%) e de empregos non cualificados en Artes e Humanidades I (46,2%), Artes Humanidades II (20,8%), Xurídico-Social II (14,6%), ben como nas ramas Xurídico-Social I (13,7%) e III (13,6%).

Figura 28. Categoría profesional segundo a rama de coñecemento



Creado con Datawrapper

5.4.2 Categoría profesional segundo os estudos de grao [[Visualizar datos](#)]

> Categoría profesional segundo os estudos de grao por sexo [[Visualizar datos](#)]

¹¹ Categoría profesional de directivos/as, mandos intermedios ou técnicos/as cualificados/as

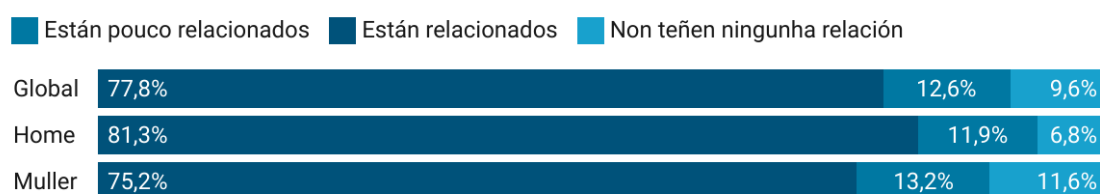
6. Valoración do traballo

Neste apartado as persoas graduadas inquiridas que traballan realizaron unha valoración do seu posto de traballo actual en función da súa adecuación temática a respecto dos estudos realizados e da relación existente entre as exigencias das funcións profesionais desenvolvidas e o nivel académico adquirido na UVigo.

6.1 Relación entre o traballo actual e os estudos realizados

Para unha maioría de 77,8% as funcións desempeñadas no seu posto de traballo son específicas da titulación realizada na UVigo no curso 2019/2020. Polo contrario, para o 9,6% non existe calquera relación entre o emprego actual e os estudos realizados.

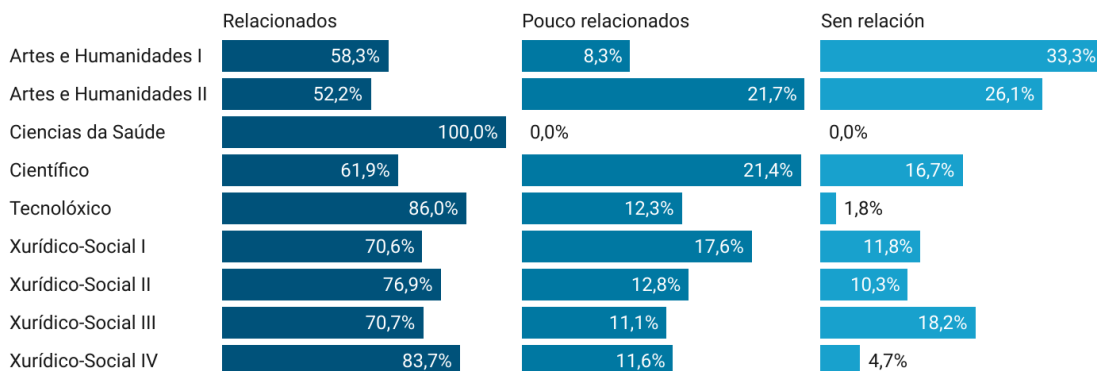
Figura 29. Adecuación temática do posto de traballo



6.1.1 Relación entre o traballo actual e os estudos realizados segundo a rama de coñecemento

A adecuación temática do emprego actual é total en Ciencias da Saúde, seguida pola Tecnolóxica (86,0%) e Xurídico-Social IV (83,7%).

Figura 30. Adecuación temática do posto de traballo segundo a rama de coñecemento



Creado con Datawrapper

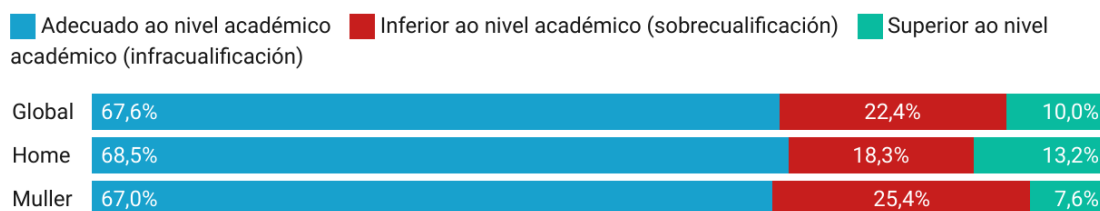
6.1.2 Adecuación temática do traballo actual segundo os estudos de grao [[Visualizar datos](#)]

> Adecuación temática do traballo actual segundo os estudos de grao realizados por sexo [[Visualizar datos](#)]

6.2 Relación entre o traballo actual e o nivel académico adquirido na UVigo

A sobrecualificación¹² das persoas graduadas no curso 2019/2020 é do 22,4%, sendo máis frecuente en mulleres (25,4%) que en homes (18,3%).

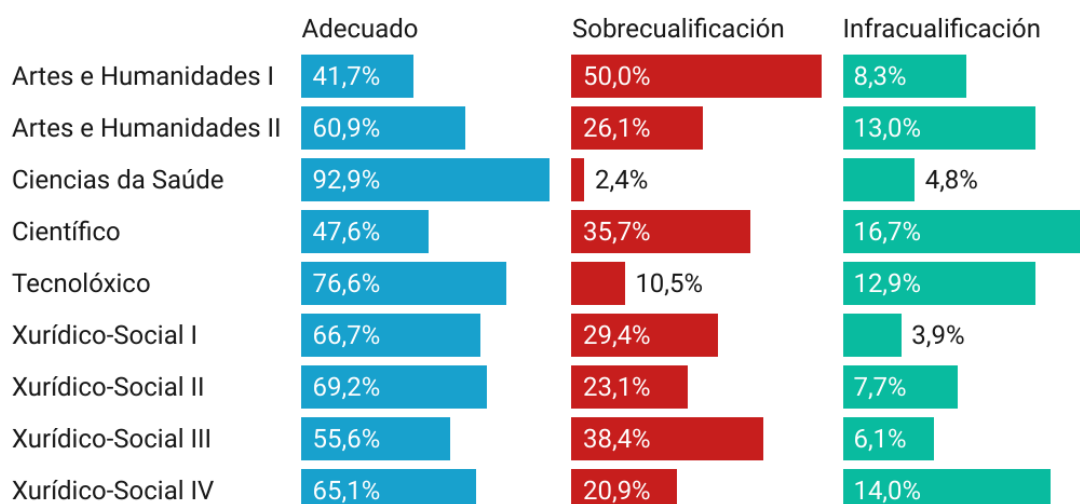
Figura 31. Relación entre o traballo e o nivel académico adquirido na UVigo



6.2.1 Relación entre o traballo actual e o nivel académico adquirido na UVigo segundo a rama de coñecemento

A sobrecualificación é máis frecuente nas ramas de Artes e Humanidades I (50,0%), Xurídico-Social III (38,4%) e Científica (35,7%) contra a mínima en Ciencias da Saúde (2,4%) e Tecnolóxica (10,5%).

Figura 32. Relación entre o traballo e o nivel académico adquirido na UVigo segundo a rama de coñecemento



Creado con Datawrapper

6.2.2 Relación entre o traballo actual e o nivel académico adquirido na UVigo segundo os estudos de grao [\[Visualizar datos\]](#)

¹² As exigencias profesionais do emprego actual son inferiores ao nivel académico adquirido na UVigo.

7. Satisfacción co itinerario académico

Neste apartado é abordado o nivel de satisfacción dos graduados/as da UVigo no curso 2019/2020 co itinerario académico a partir de dúas perspectivas: a satisfacción global cos estudos de grao escollidos e se recomendaría eses estudos realizados na UVigo.

7.1 Nivel de satisfacción global cos estudos de grao realizados na UVigo no curso 2019/2020

Nunha escala de satisfacción de 1 a 5, en que 1 significa "nada", 2 "pouco", 3 "algo", 4 "bastante" e 5 "moito", o nivel de satisfacción medio é de 3,58, sen mostrar diferenzas significativas entre sexo.

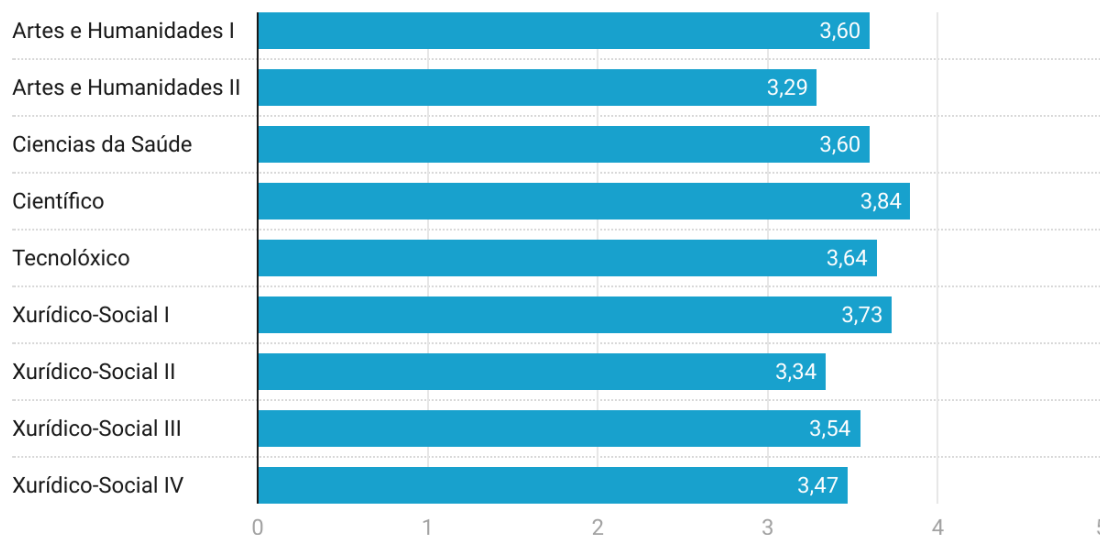
Figura 33. Nivel de satisfacción global cos estudos de grao realizados



7.1.1 Nivel de satisfacción global cos estudos de grao realizados segundo a rama de coñecemento

A satisfacción cos estudos realizados é maior nas ramas Científica (3,84), Xurídico-Social I (3,73) e Tecnolóxica (3,64) contra Artes e Humanidades II (3,29), Xurídico-Social II (3,34) e Xurídico-Social IV (3,47).

Figura 34. Satisfacción cos estudos de grao realizados segundo a rama de coñecemento

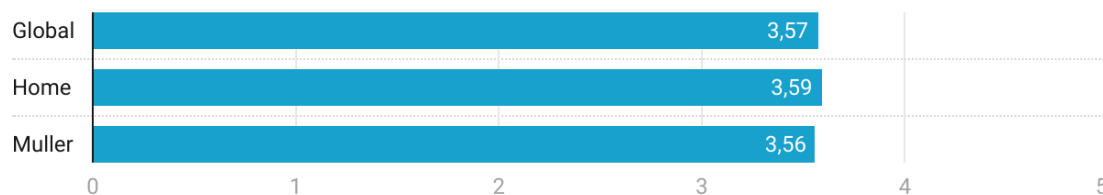


7.1.2 Nivel de satisfacción cos estudos de grao realizados [\[Visualizar datos\]](#)

7.2 Recomendaría os estudos de grao realizados na UVigo

Os titulados/as inquiridos mostraron un nivel de satisfacción medio de 3,57 relativamente á recomendación dos estudos de grao realizados na UVigo, sen diferenzas significativas por sexo.

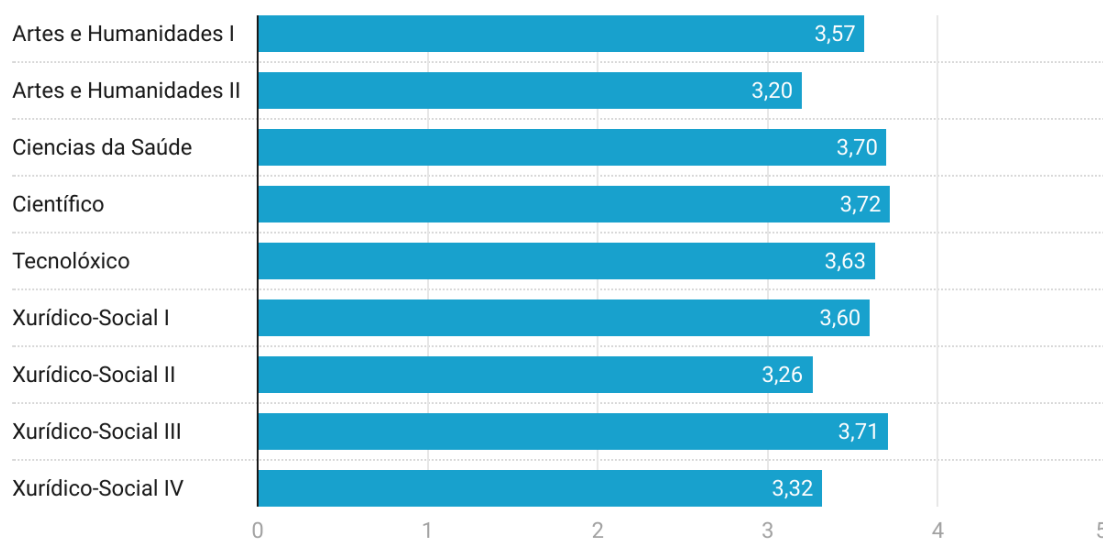
Figura 35. Recomendaría os estudos de grao realizados na UVigo



7.2.1 Recomendaría os estudos de grao realizados na UVigo segundo a rama de coñecemento

Recomendarían con máis satisfacción os estudos de grao realizados na UVigo no curso 2019/2020 as persoas tituladas das ramas Científica (3,72), Xurídico-Social III (3,71) e Ciencias da Saúde (3,70) contra Artes e Humanidades II (3,20), Xurídico-Social II (3,26) e Xurídico-Social IV (3,32).

Figura 36. Recomendaría os estudos de grao segundo a rama de coñecemento



7.2.2 Recomendaría os estudos de grao realizados na UVigo [[Visualizar datos](#)]

BIBLIOGRAFÍA

Estudo sobre a inserción laboral das persoas tituladas da UVigo en estudos de grao no curso 2018/2019. Luis Espada e V.M. Martínez Cacharrón. Observatorio de Persoas Tituladas da Universidade de Vigo. Consello Social-Universidade de Vigo (2022)

http://observatorio.uvigo.gal/docs/informes/IIL_EG_2018-19_gl.pdf

[Consult. 16/11/2022]

Estudo sobre o impacto da pandemia de Covid-19 durante o ano 2021 nas persoas tituladas da UVigo. Xaneiro-Setembro de 2021. Luis Espada e V.M. Martínez Cacharrón. Observatorio de Persoas Tituladas da Universidade de Vigo. Consello Social-Universidade de Vigo (2022)

http://observatorio.uvigo.gal/docs/informes/Infome_COVID-19_3_final_gl.pdf

[Consult. 20/5/2022]

Estudo sobre o impacto laboral da segunda onda da pandemia de Covid-19 nas persoas tituladas da UVigo. Setembro-December de 2020. Luis Espada e V.M. Martínez Cacharrón. Observatorio de Persoas Tituladas da Universidade de Vigo. Consello Social-Universidade de Vigo (2021)

http://observatorio.uvigo.gal/docs/informes/Informe_COVID-19_2_final_gl.pdf

[Consult. 23/3/2022]

Estudo sobre o impacto laboral da primeira onda da pandemia de Covid-19 nas persoas tituladas da UVigo. Marzo-Xuño de 2020. Luis Espada e V.M. Martínez Cacharrón. Observatorio de Persoas Tituladas da Universidade de Vigo. Consello Social-Universidade de Vigo (2020)

http://observatorio.uvigo.gal/docs/informes/Informe_COVID-19_1_final_gl.pdf

[Consult. 23/3/2022]

Estudo sobre a situación profesional das persoas tituladas da Universidade de Vigo. Promocións de 1990-2015. Luis Espada e V.M. Martínez Cacharrón. Observatorio de Persoas Tituladas da Universidade de Vigo. Consello Social-Universidade de Vigo (2018)

http://observatorio.uvigo.gal/docs/informes/IIL_1990-15_gl.pdf

[Consult. 23/3/2022]

101 titulacions da Universidade de Vigo (1990-2015). Formación complementar e especialización profesional das persoas tituladas. Luis Espada e V.M. Martínez Cacharrón. Observatorio de Persoas Tituladas da Universidade de Vigo. Consello Social-Universidade de Vigo (2019)

http://observatorio.egresados.webs.uvigo.es/wp-content/uploads/2020/12/100_Titulacions_uvigo_gl.pdf

[Consult. 23/3/2022]

71.487 persoas tituladas da Universidade de Vigo (1990-2015). Evolución da oferta académica. Luis Espada e V.M. Martínez Cacharrón. Observatorio de Persoas Tituladas da Universidade de Vigo. Consello Social-Universidade de Vigo (2017)

http://observatorio.uvigo.gal/docs/informes/IPT_1990-15_gl.pdf

[Consult. 23/3/2022]

Estudo sobre a situación profesional das persoas tituladas da Universidade de Vigo. Promocións de 2005-2010. Luis Espada e V.M. Martínez Cacharrón. Consello Social-Universidade de Vigo (2015)

http://observatorio.uvigo.gal/docs/informes/IIL_2005-10_gl.pdf

[Consult. 23/3/2022]

Estudo sobre a experiencia académica e profesional das persoas tituladas da UVigo. Promocións de 2008 e 2009. Luis Espada e V.M. Martínez Cacharrón. Consello Social-Universidade de Vigo (2014)

http://observatorio.uvigo.gal/docs/informes/IIL_2008-09_gl.pdf

[Consult. 23/3/2022]

Estudo sobre a experiencia académica e profesional das persoas tituladas da Universidade de Vigo. Promocións de 2006 e 2007. Luis Espada e V.M. Martínez Cacharrón. Consello Social-Universidade de Vigo (2013)

http://observatorio.uvigo.gal/docs/informes/IIL_2006-07_gl.pdf

[Consult. 23/3/2022]

Estudo da inserción laboral dos titulados no Sistema Universitario de Galicia 2013-2014
(EILGraduados1314), ACSUG (2018)

<http://www.acsug.es/sites/default/files/arquivos/Resultados%20no%20SUG%20EIL1314.pdf>

[Consult. 23/3/2022]

Estudo da inserción laboral dos titulados en Másteres no Sistema Universitario de Galicia 2013-2014
(EILMásteres1314), ACSUG (2019)

<http://www.acsug.es/sites/default/files/Resumo%20executivo%20masteres%201314.pdf>

[Consult. 23/3/2022]

ANEXOS

Anexo 1: Cuestionario aplicado

ENQUIZA DE INSERCIÓN LABORAL DAS PERSOAS TITULADAS EN ESTUDOS DE GRAO NO CURSO ACADÉMICO 2019/2020

O Observatorio de Persoas Tituladas é un proxecto do Consello Social da Universidade de Vigo co obxecto de facer o seguimento da inserción laboral dos antigos estudantes. Con ese fin realizamos periodicamente enquisas como esta ás persoas tituladas da UVigo.

Comezamos!!

* Pregunta obrigatoria

P1. Consentimento inicial*

Son titulada/o da UVigo no curso 2019/2020 e desexo participar voluntariamente nesta Enquisa de Inserción Laboral

Bloque 1: Información introdutoria

P2. Localidade de residencia*

Indica a poboación/localidade da túa residencia actual

P3. Código Postal*

Indica o código postal do teu lugar de residencia actual

P4. Provincia/Rexión

Indica a provincia/rexión do teu lugar de residencia actual.

P5. País

Indica o país onde resides actualmente

Formación universitaria

P6. Estudos de grao realizados na UVigo

Escolle o Grao finalizado na UVigo no curso 2019/2020

P7. Campus* (marca só unha opción)

Indica o Campus da UVigo en que obtiveches o título indicado na pregunta anterior

- Ourense
- Pontevedra
- Vigo
- CUD – ENM Marín

P8. Posúes outra titulación universitaria? *

Indica se posúes unha titulación universitaria adicional (outro Grao, Licenciatura, Enxeñaría Superior, Diplomatura ou Enxeñaría Técnica)

- Si >> (PASAR A P9)
- Non >> (PASAR A P12)

P9. Titulación adicional obtida

Indica o nome do/s outro/s título/s universitario/s que posúes (por ex., Enxeñaría de Minas, Licenciatura en Tradución e Interpretación, Enxeñaría Técnica Forestal...):

P10. Ano en que obtiveches a titulación adicional

Indica o ano en que obtiveches o/s outro/s título/s universitario/s referido/s na pregunta anterior:

P11. Universidade en que obtiveches a titulación adicional

Indica a universidade/s en que obtiveches o/s título/s adicional referido/s na pregunta anterior:

P12. Realizaches algún mestrado universitario? *

Esta pregunta refírese a se completaches algún Mestrado

- Si >> (PASAR A P13)
- Non >> (PASAR A P16)

P13. Título do mestrado

Indica o nome do/s mestrado/s que realizaches:

P14. Ano en que obtiveches o mestrado

Indica o ano en que obtiveches o/s Mestrado/s referido/s na pregunta anterior:

P15. Universidade en que realizaches o mestrado

Indica a universidade ou centro onde obtiveches o/s título/s de mestrado referido/s na pregunta anterior:

P16. Posúes o título de doutoramento? *

- Si >> (PASAR A P17)
- Non >> (PASAR A P19)

P17. Programa de doutoramento realizado

Indica o programa dos estudos de doutoramento realizado:

P18. Universidade onde obtiveches o doutoramento

Indica a universidade onde completaches o teu título de doutoramento:

Bloque 2: Situación actual

P19. Situación socio-laboral actual*

Escolle a opción que mellor describa a túa situación socio-laboral no momento de responder esta enquisa. Se estiveres pluriempregado/a, indica a resposta que mellor defina a túa actividade principal.

- Emprego por conta allea na empresa privada >> (PASAR A P23)
- Funcionario/traballo para a administración pública >> (PASAR A P23)
- Traballador/a autónomo/a >> (PASAR A P25)
- Empresario/a (titular dunha empresa) >> (PASAR A P25)
- Desempregado/procurando emprego >> (PASAR A P25)
- Xubilado, pensionista ou con invalidez >> (PASAR A P25)
- Curso estudos universitarios >> (PASAR A P20)
- Preparo oposicións >> (PASAR A P25)
- Baixa/excedencia laboral >> (PASAR A P25)
- Coidado familiar >> (PASAR A P25)
- Outra situación: Indicar cal: >> (PASAR A P25)

P20. De que tipo son os estudos que realizas? (marca só unha opción)

- Grao
- Mestrado
- Doutoramento

P21. Que estudos realizas?

Indica a titulación que estás a realizar neste momento referida na pregunta anterior

En caso de realizar estudos de doutoramento indica o Programa de Doutoramento en que estás matriculado/a

P22. Universidade onde realizas os estudos universitarios

Indica a universidade onde estás a realizar actualmente os estudos referidos na pregunta anterior

>>PASAR A P25

P23. Tipo de contrato (marca só unha opción)

Indica o tipo de contrato do teu emprego actual

- Indefinido
- Temporal/eventual
- Por obra/servizo
- En prácticas
- Bolsa
- Outro: Indicar cal

P24. Xornada laboral

Indica se traballas a xornada completa ou a tempo parcial

- Completa
- Tempo parcial (menos de 40 horas á semana)

P25. Tempo que levas na situación socio-laboral actual (en meses)

Indica o número de MESES que levas na situación actual descrita anteriormente (como empregado/a na empresa privada, emprego no sector público, desempregado/a, traballador/a autónomo/a, empresario/a, estudante...):

P26. Actualmente traballas?²* (marca só unha opción) *

- Si >> PASAR A P27
- Non >> PASAR A P38

Bloque 3: Características do emprego actual

Responde as seguintes preguntas sobre o teu posto de traballo actual

P27. Lugar de traballo*

Indica a poboación/localidade onde se localiza a empresa/entidade en que traballas actualmente (independentemente do país en que residas):

P28. País

País onde se encontra a empresa/entidade en que traballas actualmente

P29. Rama de actividade *

Indica a rama de actividade da empresa/entidade en que traballas actualmente

- Empresa privada
- Ámbito público
- Entidade non lucrativa (fundación, ONG, asociación...)

P30. Sector económico

Indica o sector económico da empresa/entidade do teu emprego actual

- Actividades físico/deportivas
- Actividades inmobiliarias
- Actividades profesionais (avogacía, tradutor/a, artista...)
- Administración pública (servizos centrais, Facenda, Xustiza...)
- Aeroespacial
- Agricultura, gandería, caza e pesca (sector primario)
- Alimentación/Industria alimentar
- Automoción
- Banca, servizos financeiros e seguros
- Comercio¹³
- Construción
- Consultoría
- Cultura e entretemento
- Defensa e seguranza
- Enerxía e utilities
- Ensino/docencia
- Enxeñaría
- Farmacéutico
- Industria química, plástico, vidro e envases
- Investigación/Actividades científicas
- Loxística, transporte e distribución
- Madeira
- Medios de comunicación/Audiovisuais
- Metalurxia e eléctrico
- Minaría
- Papel, gráficas, edición e reprodución
- Sanitario/saúde
- Servizos a empresas
- Servizos informáticos
- Servizos sociais
- Silvicultura/forestal
- Telecomunicacións/IT
- Têxtil e confección
- Turismo e restauración/HORECA
- Xestión ambiental

P31. Categoría do teu posto de traballo (marca só unha opción) *

Indica a responsabilidade que desempeñas no teu emprego actual

- Técnico/a cualificado/a

¹³ Inclúe venda grosista e retalista.

- Directivo/a
- Mando intermedio
- Emprego non cualificado

P32. Área funcional/departamento (marca só unha opción)

Indica o departamento do posto de traballo na empresa/entidade en que traballas

- Administración e finanzas
- Atención ao cliente/usuario
- Calidade
- Compras
- Dirección xeral
- Enxeñaría e construción
- Formación e ensino
- I+D+i
- Informática e tecnoloxía
- Loxística e almacén
- Prevención e saúde
- Produción
- Recursos humanos
- Servizos
- Vendas/marketing
- Xestión de proxectos
- Non existen áreas funcionais diferenciadas na empresa/entidade
- Outra. Indicar cal:

P33. Tamaño da empresa/entidade en que traballas

Indica o número de empregados/as da empresa/entidade en que traballas.

No caso dunha empresa con varios centros de traballo, referímonos ao número de traballadores/as do conxunto da organización

- 1
- 2-9
- 10-49
- 50-249
- 250-999
- 1000 empregados/as ou máis

Bloque 4: Valoración do emprego actual

P34. Relación do teu actual emprego cos estudos de grao realizados na UVigo no curso 2019/2020 *

- Están relacionados
- Están pouco relacionados
- Non teñen ningunha relación

P35. Relación do teu actual emprego co teu nivel académico adquirido no grao realizado na UVigo no curso 2019/2020 *

- Inferior ao meu nivel académico
- Adecuado ao meu nivel académico
- Superior ao meu nivel académico

P36. Valoración do teu emprego actual

Escala de valoración: 1 (Moi insatisfeito/a) → 5 (Moi satisfeito/a)

P37. O teu primeiro emprego é o actual?

- Si
- Non

Bloque 5: Satisfacción co itinerario académico e coa inserción laboral

P38. Indica a túa satisfacción cos seguintes aspectos sobre o grao realizado na UVigo

Escala de valoración: 1 (moi insatisfactorio) → 5 (moi satisfactorio)

- Valoración global do grao realizado:
- Competencias adquiridas ao realizar os estudos de Grao:
- Recomendaría a realización deste Grao:

P39. Indica a túa satisfacción global cos seguintes aspectos sobre a inserción laboral do grao realizado na UVigo

Escala de valoración: 1 (moi insatisfactorio) → 5 (moi satisfactorio)

- O grao realizado no curso 2019/2020 capacitoume para desenvolver a miña profesión:
- A realización do grao facilitou a miña inserción laboral:
- O grao realizado contribuíu a mellorar o meu nivel socio-laboral:

P40. Tráballes algunha vez desde que acabaches o grao no curso 2019/2020? *

- Si >> (PASAR A P41)
- Non, nunca traballei >> (PASAR A P42)

P41. Canto tempo transcorreu desde que finalizaches o grao ata encontrar emprego? *

Indica o tempo (en meses) que tardaches en encontrar emprego despois de finalizar o Grao realizado na UVigo no curso 2019/2020

Indica 0 (CERO meses) se xa traballabas antes de finalizar o Grao

Bloque 6: Situación un ano após acabar os estudos

P42. Cal era a túa situación socio-laboral un ano despois de acabar os estudos? *

ATENCIÓN! Debes situarte un ano despois de acabar o Grao avaliado nesta enquisa e escoller a opción que mellor describa a túa situación socio-laboral

En caso de pluriemprego, indica a resposta que mellor defina a túa actividade principal

- Emprego por conta allea na empresa privada >> (PASAR A P43)
- Funcionario/traballo para a administración pública >> (PASAR A P43)
- Traballador/a autónomo/a >> (PASAR A P44)
- Empresario/a (titular dunha empresa) >> (PASAR A P44)
- Desempregado/procurando emprego >> (PASAR A P45)
- Xubilado, pensionista ou con invalidez >> (PASAR A P45)
- Curso estudos universitarios >> (PASAR A P45)
- Preparo oposicións >> (PASAR A P45)
- Baixa/excedencia laboral >> (PASAR A P44)
- Coidado familiar >> (PASAR A P45)
- Outra situación: Indicar cal: >> (PASAR A P45)

P43. Xornada laboral do emprego que tiñas un ano despois de acabar os estudos na UVigo *

- Completa
- Tempo parcial (menos de 40 horas á semana)

P44. Lugar de traballo*

Indica onde traballabas un ano despois de acabar o Grao na UVigo

- Traballaba en Galicia
- Traballaba noutra Comunidade autónoma
- Traballaba no estranxeiro

Anonimización e verificación

P45. Código de verificación*

Indica as dúas primeiras cifras, as dúas cifras finais e letra do seu número de identidade (DNI, NIE ou Pasaporte)

Formato da resposta: Primeiros dous valores do teu n° de identidade [GUIÓN] últimos dous valores do teu n° de identidade [GUIÓN] letra do teu n° de identidade. Exemplo: Para o n° de identidade 12345678Z debes indicar 12-78-Z

P46. Sexo*

- Home
- Muller

P47. Dirección de correo electrónico (opcional)

Indica a conta de correo electrónico na que queres recibir os resultados deste Estudo de Inserción Laboral

P48. PREGUNTA ABERTA

Se desexas engadir algún comentario que consideres relevante para os fins deste estudo, por favor, faino constar nesta pregunta aberta:

P49. CONSENTIMENTO RGPD*

Definición da Política de Privacidade

Lin e acepto a Política de Privacidade descrita neste consentimento.

Anexo 2: Distribución das titulacións por rama de coñecemento

Artes e Humanidades

Artes e Humanidades I

Belas Artes
Xeografía e Historia

Artes e Humanidades II

Ciencias da Linguaxe e Estudos Literarios
Estudos de Galego e Español
Linguas Estranxeiras
Tradución e Interpretación

Ciencias da Saúde

Enfermaría
Fisioterapia

Científica

Bioloxía
Ciencia e Tecnoloxía dos Alimentos
Ciencias Ambientais
Ciencias do Mar
Química

Tecnolóxica

Enxeñaría Aeroespacial
Enxeñaría Agraria
Enxeñaría da Enerxía
Enxeñaría de Tecnoloxías de Telecomunicación
Enxeñaría dos Recursos Mineiros e Enerxéticos
Enxeñaría Eléctrica
Enxeñaría en Electrónica Industrial e Automática
Enxeñaría en Organización Industrial
Enxeñaría en Química Industrial
Enxeñaría en Tecnoloxías Industriais
Enxeñaría Forestal
Enxeñaría Informática
Enxeñaría Mecánica
PCEO Administración e Dirección de Empresas/Enxeñaría Informática

Xurídico-Social

Xurídico-Social I

Administración e Dirección de Empresas
Comercio
Economía

Xurídico-Social II

Dereito
Dirección e Xestión Pública
PCEO Administración e Dirección de Empresas/Dereito
Relacións Laborais e Recursos Humanos

Xurídico-Social III

Ciencias da Actividade Física e do Deporte
Educación Infantil
Educación Primaria
Educación Social
Traballo Social

Xurídico-Social IV

Comunicación Audiovisual
Publicidade e Relacións Públicas
Turismo


Anexo 3: Índice de cadros e figuras

Índice de cadros

Cadro 1. Tamaño da poboación e mostra das persoas tituladas da UVigo no curso académico 2019/2020 segundo a rama de coñecemento	5
Cadro 2. Distribución porcentual da poboación e mostra segundo os estudos de grao	5

Índice de figuras

Figura 1. Sexo das persoas tituladas.....	7
Figura 2. Lugar de residencia	7
Figura 3. Ramas de coñecemento	9
Figura 4. Rama de coñecemento segundo o sexo	9
Figura 5. Titulación adicional.....	9
Figura 6. Titulación adicional segundo a rama de coñecemento	10
Figura 7. Estudos de mestrado universitario.....	10
Figura 8. Estudos de mestrado segundo a rama de coñecemento	10
Figura 9. Situación do mercado de traballo actual.....	11
Figura 10. Situación do mercado de traballo actual segundo o lugar de residencia	11
Figura 11. Situación do mercado de traballo actual segundo a rama de coñecemento	11
Figura 12. Continúa estudos universitarios	12
Figura 13. Tipo de estudos universitarios que cursa	12
Figura 14. Prepara oposicións	12
Figura 15. Tempo de procura de emprego (meses)	13
Figura 16. Tempo de procura de emprego segundo a rama de coñecemento (meses).....	13
Figura 17. Tempo en atopar emprego (meses)	13
Figura 18. Tempo en encontrar emprego segundo a rama de coñecemento (meses)	14
Figura 19. Lugar do traballo.....	15
Figura 20. Lugar do traballo segundo a rama de coñecemento	15
Figura 21. Modalidade de contratación	16
Figura 22. Modalidade de contratación segundo o lugar do traballo	16
Figura 23. Modalidade de contratación segundo a rama de coñecemento.....	16
Figura 24. Tipo de contrato	17
Figura 25. Tipo de contrato segundo o lugar do traballo	17
Figura 26. Tipo de contrato segundo a rama de coñecemento.....	17
Figura 27. Categoría profesional	18
Figura 28. Categoría profesional segundo a rama de coñecemento.....	18
Figura 29. Adecuación temática do posto de traballo.....	19
Figura 30. Adecuación temática do posto de traballo segundo a rama de coñecemento	19
Figura 31. Relación entre o traballo e o nivel académico adquirido na UVigo.....	20
Figura 32. Relación entre o traballo e o nivel académico adquirido na UVigo segundo a rama de coñecemento.....	20
Figura 33. Nivel de satisfacción global cos estudos de grao realizados	21
Figura 34. Satisfacción cos estudos de grao realizados segundo a rama de coñecemento	21
Figura 35. Recomendaría os estudos de grao realizados na UVigo	22
Figura 36. Recomendaría os estudos de grao segundo a rama de coñecemento	22



Consello Social
Universidade de Vigo

observatorio.uvigo.gal