

# Inserción laboral das persoas tituladas da UVigo en estudos de doutoramento 2020/2021

RESUMO EXECUTIVO

Observatorio de Persoas Tituladas  

---

Universidade de Vigo



**Consello Social**  
*Universidade de Vigo*

## **Edita**

Consello Social – Universidade de Vigo

## **Dirección**

Luis Espada Recarey  
*Profesor Emérito*

## **Análise de datos**

Víctor Manuel Martínez Cacharrón  
*Enxeñeiro Industrial*

## **Colaboración**

Antonio Collazo Fernández  
*Director da Eido (Escola Internacional de Doutoramento da UVigo)*

Joaquín Collazo Rodríguez  
*Director da Área de Calidade*

José Luis Gómez Reboiro  
*Xefe do Servizo de Xestión de Estudos de Posgrao*

Ignacio Pérez Juste  
*Subdirector da Eido*

José Miguel Dorribo Rivera  
*Técnico superior de Calidade – Área de Calidade*

Vicerreitoría de Estudantado e Empregabilidade

Observatorio de Persoas Tituladas  
**Universidade de Vigo**

Campus Universitario das Lagoas-Marcosende  
Edificio Fundación  
36310 Vigo  
Tlf: 986 812 192  
Correo-e: [observatorio.egresados@uvigo.gal](mailto:observatorio.egresados@uvigo.gal)  
Páxina Web: <https://observatorio.uvigo.gal/>

*Este documento é propiedade do Consello Social da UVigo.  
Está permitida a reprodución total ou parcial do documento sempre que se citar o seu título e ao Consello Social como editora.*

## Índice

Introdución .....	5
Obxectivos.....	7
1. Obxectivo principal.....	7
2. Obxectivos específicos .....	7
Datos técnicos.....	9
Resultados.....	11
1. Perfil socio-demográfico .....	11
1.1 Sexo .....	11
1.2 Procedencia.....	11
1.3 Lugar de residencia .....	12
2. Perfil académico.....	13
2.1. Rama de coñecemento.....	13
2.1.1 Rama de coñecemento segundo o sexo .....	13
2.1.2 Programa de doutoramento segundo o sexo .....	13
2.2. Modalidade de acceso aos estudos de doutoramento .....	14
2.3 Universidade de procedencia.....	14
3. Situación laboral anterior á realización dos estudos de doutoramento.....	15
3.1 Experiencia laboral previa á realización do doutoramento.....	15
3.1.1 Experiencia laboral previa segundo a rama de coñecemento .....	15
3.1.2 Experiencia laboral previa segundo o programa de doutoramento .....	15
3.2 Fontes de financiamento durante os estudos de doutoramento.....	16
3.2.1 Fontes de financiamento segundo a rama de coñecemento .....	16
3.2.2 Fontes de financiamento segundo o programa de doutoramento .....	16
4. Situación do mercado de traballo.....	17
4.1 Situación do mercado de traballo a nivel global e por sexo .....	17
4.2 Situación do mercado de traballo segundo a procedencia .....	17
4.3 Situación do mercado de traballo segundo o lugar de residencia.....	17
4.4 Situación do mercado de traballo segundo a rama de coñecemento .....	18
4.5 Situación do mercado de traballo segundo o programa de doutoramento .....	18
5. Procura de emprego.....	19
5.1 Tempo de procura de emprego.....	19
5.1.1 Tempo de procura de emprego segundo a procedencia .....	19
5.1.2 Tempo de procura de emprego segundo a rama de coñecemento .....	19
5.1.3 Tempo de procura de emprego segundo o programa de doutoramento .....	19
5.2 Tempo en atopar emprego .....	19
5.2.1 Tempo en atopar emprego segundo a procedencia.....	19
5.2.2 Tempo en atopar emprego segundo a rama de coñecemento .....	20
5.2.3 Tempo en atopar emprego segundo o programa de doutoramento .....	20

<b>6. Emprego actual</b> .....	<b>21</b>
6.1 Lugar do traballo .....	21
6.1.1 Lugar do traballo segundo a rama de coñecemento .....	21
6.1.2 Lugar do traballo segundo o programa de doutoramento .....	21
6.2 Modalidade de contratación .....	22
6.2.1 Modalidade de contratación segundo o lugar do traballo .....	22
6.2.2 Modalidade de contratación segundo a rama de coñecemento .....	22
6.2.3 Modalidade de contratación segundo o programa de doutoramento .....	22
6.3 Tipo de contrato .....	23
6.3.1 Tipo de contrato segundo o lugar do traballo .....	23
6.3.2 Tipo de contrato segundo a rama de coñecemento .....	23
6.3.3 Tipo de contrato segundo o programa de doutoramento .....	23
6.4 Tipo de traballo .....	24
6.4.1 Tipo de traballo segundo o lugar do traballo .....	24
6.4.2 Tipo de traballo segundo a rama de coñecemento .....	24
6.4.3 Tipo de traballo segundo o programa de doutoramento .....	25
6.5 Categoría profesional .....	26
6.5.1 Categoría profesional segundo o lugar do traballo .....	26
6.5.2 Categoría profesional segundo a rama de coñecemento .....	26
6.5.3 Categoría profesional segundo o programa de doutoramento .....	26
6.6 Ingresos .....	27
6.6.1 Ingresos segundo o lugar do traballo .....	27
6.6.2 Ingresos segundo a rama de coñecemento .....	27
6.6.3 Ingresos segundo o programa de doutoramento .....	27
6.7 Adecuación das funcións ao traballo .....	28
6.7.1 Adecuación das funcións ao traballo segundo o lugar do traballo .....	28
6.7.2 Adecuación das funcións ao traballo segundo a rama de coñecemento .....	28
6.7.3 Adecuación das funcións ao traballo segundo o programa de doutoramento .....	28
<b>7. Satisfacción coa empregabilidade e inserción laboral</b> .....	<b>29</b>
7.1 Satisfacción coa capacitación para desenvolver a carreira investigadora .....	29
7.1.1 Satisfacción coa capacitación para desenvolver a carreira investigadora segundo a procedencia .....	29
7.1.2 Satisfacción coa capacitación para desenvolver a carreira investigadora segundo a rama de coñecemento .....	29
7.1.3 Satisfacción coa capacitación para desenvolver a carreira investigadora segundo o programa de doutoramento .....	29
7.2 Satisfacción coa inserción laboral .....	30
7.2.1 Satisfacción coa inserción laboral segundo a procedencia .....	30
7.2.2 Satisfacción coa inserción laboral segundo a rama de coñecemento .....	30
7.2.3 Satisfacción coa inserción laboral segundo programa de doutoramento .....	30

7.3 Satisfacción coa melloría do nivel socio-laboral.....	31
7.3.1 Satisfacción coa melloría do nivel socio-laboral segundo a procedencia .....	31
7.3.2 Satisfacción coa melloría do nivel socio-laboral segundo a rama de coñecemento .....	31
7.3.3 Satisfacción coa melloría do nivel socio-laboral segundo o programa de doutoramento .....	31
7.4 Satisfacción coa relación do traballo actual co contido do programa de doutoramento .....	32
7.4.1 Satisfacción coa relación do traballo actual co contido do programa de doutoramento segundo a procedencia .....	32
7.4.2 Satisfacción coa relación do traballo actual co contido do programa de doutoramento segundo a rama de coñecemento .....	32
7.4.3 Satisfacción coa relación do traballo actual co contido do programa de doutoramento .....	32
<b>8. Satisfacción global.....</b>	<b>33</b>
8.1 Grao de satisfacción global co programa de doutoramento .....	33
8.1.1 Grao de satisfacción global co programa de doutoramento segundo a procedencia .....	33
8.1.2 Grao de satisfacción global co programa de doutoramento segundo a rama de coñecemento .....	33
8.1.3 Grao de satisfacción global co programa de doutoramento .....	33
8.2 Grao de satisfacción global coa dirección e titorización .....	34
8.2.1 Grao de satisfacción global coa dirección e titorización segundo a procedencia .....	34
8.2.2 Grao de satisfacción global coa dirección e titorización segundo a rama de coñecemento .....	34
8.2.3 Grao de satisfacción global coa dirección e titorización segundo o programa de doutoramento .....	34
8.3 Grao de satisfacción coas competencias adquiridas ao realizar o programa de doutoramento.....	35
8.3.1 Grao de satisfacción coas competencias adquiridas ao realizar o programa de doutoramento segundo a procedencia .....	35
8.3.2 Grao de satisfacción coas competencias adquiridas ao realizar o programa de doutoramento segundo a rama de coñecemento .....	35
8.3.3 Grao de satisfacción coas competencias adquiridas ao realizar o programa de doutoramento .....	35
8.4 Recomendaría a realización do programa de doutoramento .....	36
8.4.1 Recomendaría a realización do programa de doutoramento segundo a procedencia .....	36
8.4.2 Recomendaría a realización do programa de doutoramento segundo a rama de coñecemento .....	36
8.4.3 Recomendaría a realización do programa de doutoramento.....	36
<b>BIBLIOGRAFÍA .....</b>	<b>37</b>
<b>ANEXOS .....</b>	<b>39</b>
Anexo 1: Cuestionario aplicado.....	41
Anexo 2: Distribución dos programas de doutoramento por rama de coñecemento.....	48
Anexo 3: Índice de cadros e figuras.....	49



## Introdución

Desde a súa creación e posta en marcha polo Consello Social da Universidade de Vigo no ano 2016<sup>1</sup>, o Observatorio de Persoas Tituladas realiza un seguimento periódico da poboación titulada da UVigo en estudos oficiais de primeiro (graos) e segundo ciclo (mestrado), materializada através de diferentes estudos de inserción laboral. Nos estudos realizados son analizadas as valoracións do antigo estudiantado sobre a súa experiencia académica e profesional, fornecendo informacións da percepción existente sobre a formación adquirida na universidade e sobre a súa situación laboral actual.

Porén, durante o ano 2022, tamén co apoio e colaboración do Consello Social, o Observatorio elaborou un estudo sobre a inserción laboral das persoas tituladas da UVigo en estudos de doutoramento entre o ano 1995 e o curso 2019/2020 solicitado pola dirección da Eido e da Área de Calidade da UVigo. Aquel foi un punto de partida necesario para o seguimento periódico por parte do Observatorio da inserción laboral e da satisfacción das persoas tituladas da UVigo en estudos de doutoramento.

O *Estudo da inserción laboral e da satisfacción das persoas tituladas da UVigo en estudos de Doutoramento no curso 2020/2021*, realizado co apoio e colaboración do Consello Social da UVigo a pedido da dirección da Eido e da Área de Calidade<sup>2</sup>, constitúe o primeiro informe de seguimento anual da medición da empregabilidade e satisfacción dos doutores/as cos programas de doutoramento da UVigo. Este estudo complementa o referido *Estudo da inserción laboral das persoas tituladas da UVigo en estudos de doutoramento (1995-2020)* (2022).

Este Resumo Executivo presenta os resultados máis destacados obtidos da enquisa autoaplicada, realizada á poboación graduada en estudos de doutoramento no curso académico 2020/2021 entre setembro e outubro de 2023, aproximadamente vinte e catro meses despois de finalizar os estudos oficiais de doutoramento na UVigo.

---

<sup>1</sup> Por acordo da súa Comisión de Actividades e Servizos de 3/2/2016, ratificado polo Pleno do Consello Social de 29/4/2016.

<sup>2</sup> Solicitud de 13/3/2023 aprobada pola Comisión de Actividades e Servizos do Consello Social de 27/7/2023 e ratificado polo acordo do Pleno de 13/11/2023.





## Obxectivos

### 1. Obxectivo principal

Obtención de información actualizada, fiable e útil sobre a empregabilidade e satisfacción das persoas tituladas cos programas de doutoramento da UVigo no curso 2020/2021 de cara a mellorar a calidade destes e así contribuír á mellora da formación do estudiantado de doutoramento e á mellora da propia universidade.

### 2. Obxectivos específicos

Este estudo de inserción laboral e de satisfacción dos doutores/as cos programas de doutoramento da UVigo procura obter información sobre os seguintes aspectos:

- Perfil socio-demográfico e académico, situación socio-laboral segundo as variábeis de segmentación sexo, procedencia, idade, lugar de residencia, ramas de coñecemento, estudos de acceso ao doutoramento e características dos estudos de doutoramento
- Experiencia laboral anterior á realización dos estudos de doutoramento.
- Financiamento durante os estudos de doutoramento.
- Condicións profesionais no traballo actual segundo as variábeis de segmentación: lugar do traballo, modalidade de contratación, tipo de contrato, tipo de traballo, categoría profesional, ingresos e adecuación das funcións ao traballo.
- Medición da satisfacción das persoas tituladas cos programas de doutoramento:
  - Satisfacción global co programa de doutoramento realizado, coa dirección e tutorización dos estudos de doutoramento, coas competencias adquiridas e sobre se recomendaría a realización destes estudos
  - Satisfacción coa empregabilidade e inserción laboral relativamente á capacitación para desenvolver a carreira investigadora, a súa contribución a facilitar a inserción laboral e a mellorar o nivel socio-laboral e a relación do traballo actual co contido do programa de doutoramento realizado.



## Datos técnicos

A poboación obxecto de estudo está constituída por 178 persoas tituladas en estudos de doutoramento na UVigo e obtiveron o título de Doutor/a no curso 2020/2021.

A mostra avaliada foi de 111 suxeitos, o que, para un nivel de confianza de 95% ( $p=q$ ), comporta unha marxe de erro máxima asociada de  $\pm 5,723\%$  para o conxunto da mostra e supondo mostraxe aleatoria simples.

Para a consecución de dita mostra foi realizado un mailing por correo electrónico a partir dos contactos fornecidos polo Servizo de Xestión de Estudos de Posgrao en colaboración coa Vicerreitoría de Estudantado e Empregabilidade.

Os seguintes cadros mostran diferentes datos en termos absolutos e relativos sobre a configuración da poboación obxecto deste estudo e a mostra finalmente recollida segundo o sexo.

*Cadro 1. Tamaño da poboación e mostra por sexo*

	<b>Poboación</b>	<b>Mostra</b>
<b>Home</b>	86	48
<b>Muller</b>	92	63
<b>Total</b>	178	111

*Cadro 2. Distribución porcentual da poboación e mostra por sexo*

	<b>Poboación</b>	<b>Mostra</b>
<b>Home</b>	48,3	43,2
<b>Muller</b>	51,7	56,8

A mostra avaliada está formada por persoas doutoradas da UVigo en 35 programas oficiais de doutoramento no curso 2020/2021. O Cadro nº3 mostra unha comparativa entre a proporción de persoas graduadas en estudos de doutoramento existente na poboación e na mostra obtida.

*Cadro 3. Distribución porcentual da poboación e mostra segundo o programa de doutoramento*

	<b>% Poboación</b>	<b>% Mostra</b>
<b>Análise Económica e Estratexia Empresarial</b>	6,7	9,9
<b>Auga, Sustentabilidade e Desenvolvemento</b>	1,7	0,9
<b>Bioteconoloxía Avanzada</b>	2,2	4,5
<b>Ciencia e Tecnoloxía Agroalimentaria</b>	9,6	7,2
<b>Ciencia e Tecnoloxía de Coloides e Interfaces</b>	1,1	0,9
<b>Ciencia e Tecnoloxía Química</b>	3,4	2,7
<b>Ciencias da Educación e do Comportamento</b>	2,2	3,6
<b>Ciencias do Deporte, Educación Física e Actividade Física Saudable</b>	2,2	3,6
<b>Ciencias Mariñas, Tecnoloxía e Xestión</b>	6,2	5,4
<b>Comunicación</b>	3,4	4,5
<b>Creación e Investigación en Arte Contemporánea</b>	2,8	2,7
<b>Creatividade e Innovación Social e Sostible</b>	0,6	0,9
<b>Ecosistemas Terrestres, Uso Sustentable e Implicacións Ambientais</b>	1,1	0,9
<b>Educación, Deporte e Saúde</b>	3,9	3,6
<b>Eficiencia Enerxética e Sustentabilidade en Enxeñaría e Arquitectura</b>	2,8	1,8
<b>Endocrinoloxía</b>	1,1	-

Enxeñaría Química	1,7	0,9
Equidade e Innovación en Educación	1,7	1,8
Estatística e Investigación Operativa	1,1	1,8
Estudos Ingleses Avanzados: Lingüística, Literatura e Cultura	3,4	2,7
Estudos Lingüísticos	2,8	3,6
Estudos Literarios	1,1	0,9
Física Aplicada	1,7	0,9
Investigación en Tecnoloxías e Procesos Avanzados na Industria	2,8	1,8
Láser, Fotónica e Visión	1,7	2,7
Metodoloxía e Aplicacións en Ciencias da Vida	4,5	5,4
Métodos Matemáticos e Simulación Numérica en Enxeñaría e Ciencias Aplicadas	1,1	1,8
Neurociencia e Psicoloxía Clínica	2,2	2,7
Ordenación Xurídica do Mercado	2,8	2,7
Protección do Patrimonio Cultural	3,4	3,6
Química Teórica e Modelización Computacional	0,6	0,9
Sistemas de Software Intelixentes e Adaptables	1,1	-
Tecnoloxía Aeroespacial: Enxeñarías Electromagnética, Electrónica, Informática e Mecánica	1,1	1,8
Tecnoloxías da Información e as Comunicacions	4,5	2,7
Tradución e Paratradución	1,1	0,9
Xeotecnoloxías Aplicadas á Construción, Enerxía e Industria	2,2	1,8
Xestión e Resolución de Conflitos. Menores, Familia e Xustiza Terapéutica	6,2	5,4

O Anexo 2 mostra os programas de doutoramento correspondentes a cada unha das ramas de coñecemento: Artes e Humanidades, Ciencias da Saúde, Científica, Tecnolóxica e Xurídico-Social.

Para o obxecto deste estudo foi aplicada unha enquisa deseñada a partir dos cuestionarios creados e aplicados polo Observatorio, o cuestionario aprobado pola Comisión de Calidade da Eido para a medición da satisfacción dos programas de doutoramento da UVigo<sup>3</sup> e enquisas semellantes aplicadas á poboación doutorada por outras institucións<sup>4</sup> (cuestionario aplicado dispoñíbel no Anexo 1).

<sup>3</sup> Indicadores específicos para a medición da satisfacción global cos programas de doutoramento, a empregabilidade e inserción laboral

<sup>4</sup> Nomeadamente da AQU (Agència per a la Qualitat del Sistema Universitari de Catalunya)

## Resultados

Esta parte presenta os principais resultados da enquisa aplicada ás persoas tituladas en estudos de doutoramento da UVigo no curso 2020/2021.

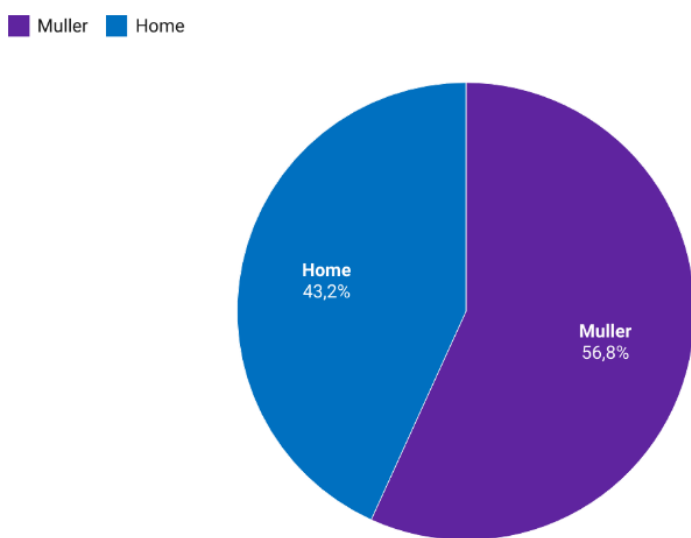
### 1. Perfil socio-demográfico

Este apartado mostra os principais resultados sobre o sexo, procedencia e lugar de residencia das persoas tituladas en estudos de doutoramento no curso 2020/2021.

#### 1.1 Sexo

A maioría de persoas tituladas en doutoramento da UVigo no curso 2020/2021 que responderon a enquisa son mulleres (56,8%) contra un 43,2% de homes.

Figura 1. Sexo das persoas tituladas en estudos de doutoramento

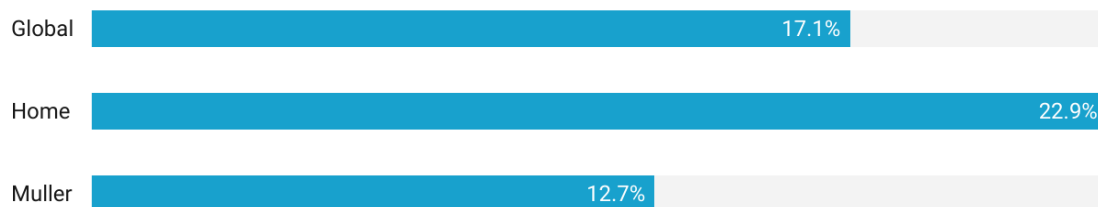


Creado con Datawrapper

#### 1.2 Procedencia

O 17,1% de doutores/as é de orixe internacional, sendo maior a captación de talento estranxeiro masculino (22,9%) que feminino (12,7%).

Figura 2. Procedencia do talento

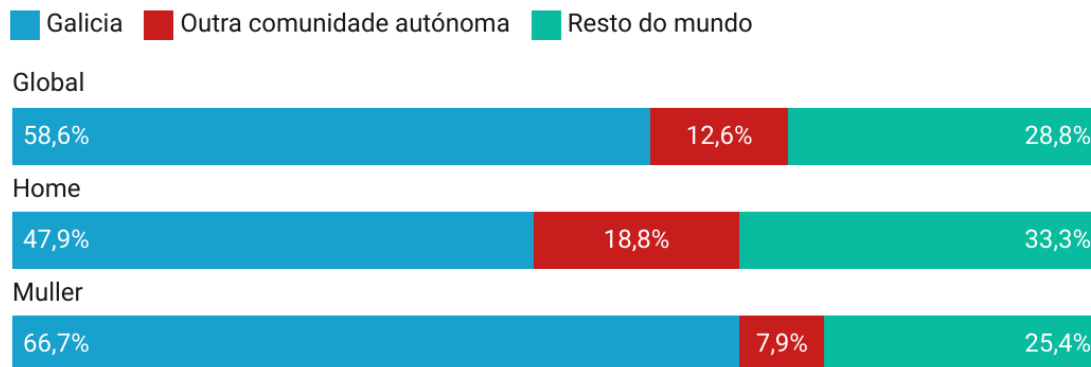


Created with Datawrapper

### 1.3 Lugar de residencia

A maioría de doutores/as entrevistados residen en Galicia (58,6%), máis que duplicando a proporción no estranxeiro (28,8%) que noutras comunidades autónomas (12,6%).

Figura 3. Lugar de residencia



Creado con Datawrapper

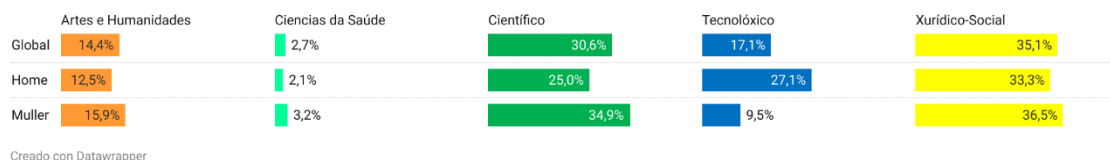
- > Lugar de residencia en Galicia por provincias [[Visualizar datos](#)]
- > Lugar de residencia en Galicia por concellos [[Visualizar datos](#)]
- > Lugar de residencia noutras comunidades autónomas [[Visualizar datos](#)]
- > Lugar de residencia noutras comunidades autónomas por provincias [[Visualizar datos](#)]
- > Lugar de residencia no resto do mundo por países [[Visualizar datos](#)]

## 2. Perfil académico

### 2.1. Rama de coñecemento

Predominan os titulados/as das ramas Xurídico-Social (35,1%) e Científica (30,6%), seguidos pola Tecnolóxica (17,1%) e Artes e Humanidades (14,4%) contra Ciencias da Saúde (2,7%).

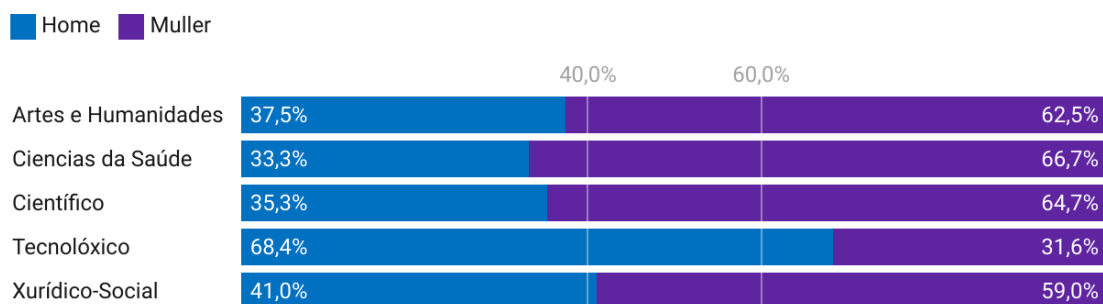
Figura 4. Persoas tituladas segundo a rama de coñecemento



#### 2.1.1 Rama de coñecemento segundo o sexo

Existe sobrerrepresentación feminina en Ciencias da Saúde (66,7%), masculina na Tecnolóxica (68,4%) e paritaria no resto.

Figura 5. Distribución da rama de coñecemento segundo o sexo

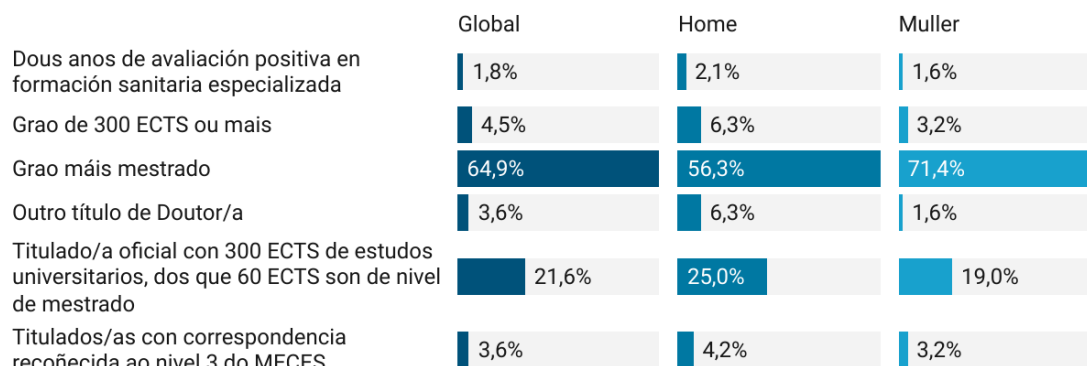


#### 2.1.2 Programa de doutoramento segundo o sexo [\[Visualizar datos\]](#)

## 2.2. Modalidade de acceso aos estudos de doutoramento

A maioría accedeu aos estudos de doutoramento logo despois de ter realizado estudos de grao e mestrado (64,9%), seguidos por estudos universitarios oficiais de 300 ECTS<sup>5</sup> (21,6%) e a partir dun grao de 300 ECTS ou máis (4,5%),

Figura 6. Modalidade de acceso ao doutoramento

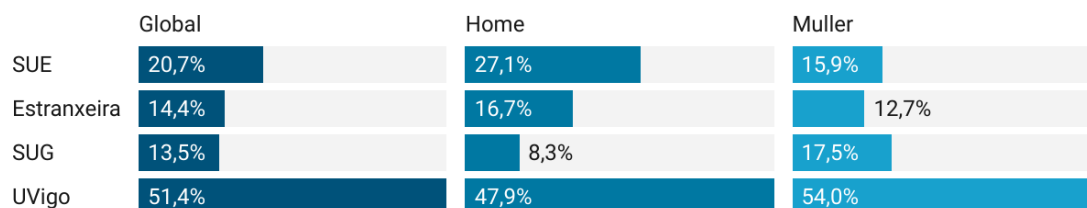


Creado con Datawrapper

## 2.3 Universidade de procedencia

A maioría da mostra avaliada (51,4%) realizou estudos de acceso ao doutoramento na UVigo, o 20,7% nunha universidade do SUE<sup>6</sup>, o 14,4% nunha universidade estranxeira e o 13,5% noutra universidade do SUG<sup>7</sup>.

Figura 7. Universidade de procedencia



Creado con Datawrapper

Segundo a procedencia, a maioría de doutores/as internacionais procedía dunha universidade estranxeira (78,9%), procedendo da UVigo o 60,9% de doutores/as con cidadanía española.

<sup>5</sup> Con mínimo de 60 ECTS de nivel de mestrado.

<sup>6</sup> Acrónimo de Sistema Universitario Español.

<sup>7</sup> Acrónimo de Sistema Universitario Galego.



### 3. Situación laboral anterior á realización dos estudos de doutoramento

Este apartado aborda a experiencia laboral previa á realización dos estudos de doutoramento e a situación laboral na altura de iniciar os estudos de terceiro ciclo na UVigo.

#### 3.1 Experiencia laboral previa á realización do doutoramento

O 73,9% xa traballara antes de iniciar os estudos de doutoramento finalizados no curso 2020/2021, con diferenzas significativas segundo o sexo. A maioría (54,9%) referiu a adecuación temática ao traballo.

Figura 8. Experiencia laboral previa ao doutoramento



Creado con Datawrapper

#### 3.1.1 Experiencia laboral previa segundo a rama de coñecemento

A experiencia laboral foi total en Ciencias da Saúde e maior na Xurídico-Social (82,1%) e Tecnolóxica (78,9%) que na Científica (61,8%) e en Artes e Humanidades (68,8%). A adecuación temática ao traballo era total en Ciencias da Saúde e maioritaria na Xurídico-Social (62,5%) contra o mínimo en Artes e Humanidades (45,5%), Tecnolóxica (46,7%) e Científica (47,6%).

Figura 9. Experiencia laboral previa ao doutoramento segundo a rama de coñecemento



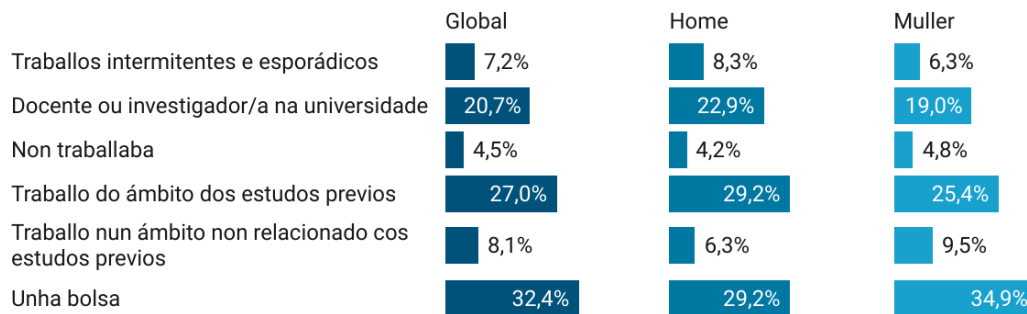
Creado con Datawrapper

#### 3.1.2 Experiencia laboral previa segundo o programa de doutoramento [[Visualizar datos](#)]

### 3.2 Fontes de financiamento durante os estudos de doutoramento

A inmensa maioría (95,5%) traballou para financiar os seus estudos: o 32,4% grazas a unha bolsa, o 27,0% cun traballo do ámbito dos estudos previos ao doutoramento, o 20,7% como docente ou investigador na universidade<sup>8</sup>, o 8,1% cun traballo non relacionado cos estudos previos de doutoramento e o 7,2% con traballos intermitentes e esporádicos. O 4,5% non traballaba pois estudou a tempo completo.

Figura 10. Fontes de financiamento durante os estudos de doutoramento



Creado con Datawrapper

#### 3.2.1 Fontes de financiamento segundo a rama de coñecemento

A conciliación do traballo cos estudos de doutoramento foi total en Artes e Humanidades e en Ciencias da Saúde, seguida pola Xurídico-Social (97,4%), Tecnolóxica (94,7%) e Científica (91,2%).

Existe moita heteroxeneidade no feito de ter unha bolsa nun abano que vai da maioría en doutores/as da rama Científica (58,8%) ao mínimo de 15,4% na Xurídico-Social. A adecuación temática ao traballo era maior en Artes e Humanidades (43,8%) e Xurídico-Social (35,9%) contra o mínimo de 11,8% na Científica. O emprego como docente ou investigador/a na universidade é máis frecuente en Ciencias da Saúde (33,3%) e Tecnolóxica (31,6%) que na Científica (14,7%).

Figura 11. Fontes de financiamento durante os estudos de doutoramento segundo a rama de coñecemento



Creado con Datawrapper

#### 3.2.2 Fontes de financiamento segundo o programa de doutoramento [\[Visualizar datos\]](#)

<sup>8</sup> Incluído profesorado asociado e contratos de investigación.

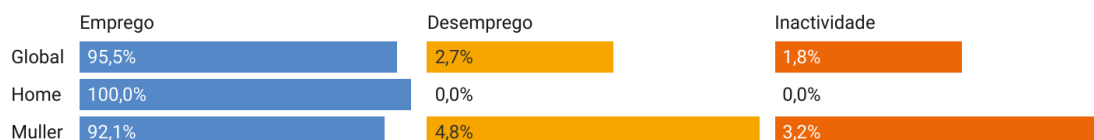
## 4. Situación do mercado de traballo

Este apartado aborda a situación das persoas graduadas en estudos de doutoramento da UVigo no curso 2020/2021 no tocante ao mercado de traballo na altura de responder a enquisa: emprego<sup>9</sup> (taxa de ocupación), desemprego<sup>10</sup> e inactividade<sup>11</sup>.

### 4.1 Situación do mercado de traballo a nivel global e por sexo

A inmensa maioría de doutores/as (95,5%) estaba a traballar, o 2,7% a procurar emprego e o restante 1,8% inactivo, sendo total a taxa de ocupación masculina contra 92,1% da feminina.

Figura 12. Situación do mercado de traballo

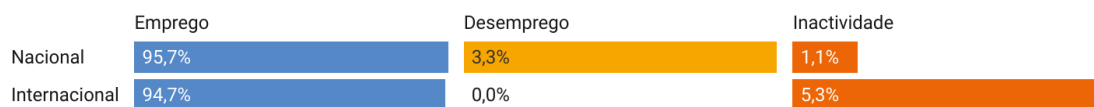


Creado con Datawrapper

### 4.2 Situación do mercado de traballo segundo a procedencia

Sen diferenzas na taxa de ocupación, apenas se rexistrou desemprego nos doutores/as con cidadanía española (3,3%), afectando a inactividade máis aos internacionais (5,3%) que aos nacionais (1,1%).

Figura 13. Situación do mercado de traballo segundo a procedencia

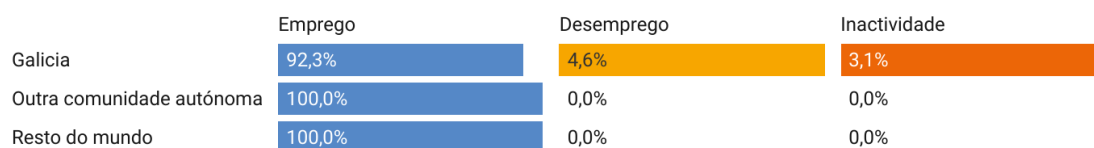


Creado con Datawrapper

### 4.3 Situación do mercado de traballo segundo o lugar de residencia

A taxa de ocupación é total no estranxeiro e noutras comunidades autónomas, atinxindo 92,3% en Galicia, única área xeográfica con rexistros de desemprego (4,6%) e inactividade (3,1%).

Figura 14. Situación do mercado de traballo segundo o lugar de residencia



Creado con Datawrapper

<sup>9</sup> Taxa de ocupación: Suma da porcentaxe de persoas tituladas que traballan por conta allea no sector público (61,3%) e empresa privada (27,9%), traballadores/as autónomos (5,4%) e concilian o traballo cos estudos (0,9%).

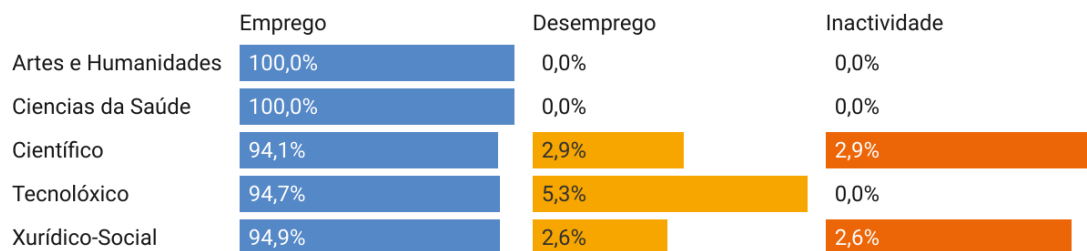
<sup>10</sup> Desemprego: Persoas tituladas en estudos de doutoramento desempregadas e que procuran emprego.

<sup>11</sup> Taxa de inactividade: Suma da porcentaxe das persoas tituladas que preparan oposicións e estudan a tempo completo (0,9% ambos).

#### 4.4 Situación do mercado de traballo segundo a rama de coñecemento

A taxa de ocupación é total en Artes e Humanidades e en Ciencias da Saúde, seguida pola Xurídico-Social (94,9%), Tecnolóxica (94,7%) e Científica (94,1%). O desemprego afecta máis na Tecnolóxica (5,3%) que na Xurídico-Social (2,6%) e Científica (2,9%). Rexistraron inactividade as ramas Científica (2,9%) e Xurídico-Social (2,6%).

Figura 15. Situación do mercado de traballo segundo a rama de coñecemento



Creado con Datawrapper

#### 4.5 Situación do mercado de traballo segundo o programa de doutoramento

[\[Visualizar datos\]](#)

## 5. Procura de emprego

Este apartado aborda dous aspectos sobre a procura de emprego: o tempo de procura de traballo das persoas desempregadas na altura de responder a enquisa e o tempo en atopar emprego desde a finalización do programa de doutoramento.

### 5.1 Tempo de procura de emprego

O tempo medio de procura de emprego dos doutores/as desempregados na altura de responder a enquisa é de 1,33 meses, véndose unicamente afectadas por esta situación as mulleres.

#### 5.1.1 Tempo de procura de emprego segundo a procedencia

O desemprego apenas afecta ás mulleres con cidadanía española, identificándose co parámetro temporal referido no apartado anterior.

#### 5.1.2 Tempo de procura de emprego segundo a rama de coñecemento

A duración media do desemprego oscila entre o máximo de 3,00 meses na rama Científica e 1,00 mes na Xurídico-Social.

#### 5.1.3 Tempo de procura de emprego segundo o programa de doutoramento [[Visualizar datos](#)]

### 5.2 Tempo en atopar emprego

O tempo medio (en meses) transcorrido desde a finalización dos estudos de doutoramento no curso 2020/2021 até encontrar emprego<sup>12</sup> foi de 1,88 meses, sendo levemente maior en mulleres (2,03 meses) que en homes (1,68 meses).

Figura 16. Tempo en atopar emprego (meses)



Creado con Datawrapper

#### 5.2.1 Tempo en atopar emprego segundo a procedencia

O tempo medio en arranxar emprego das persoas con cidadanía española (1,96 meses) supera aos estudantes internacionais (1,47 meses). É significativamente maior a proporción de doutores/as con cidadanía española que xa traballaba antes de acabar os estudos de terceiro ciclo (65,6% contra 56,3%).

Figura 17. Tempo en atopar emprego segundo a procedencia (meses)



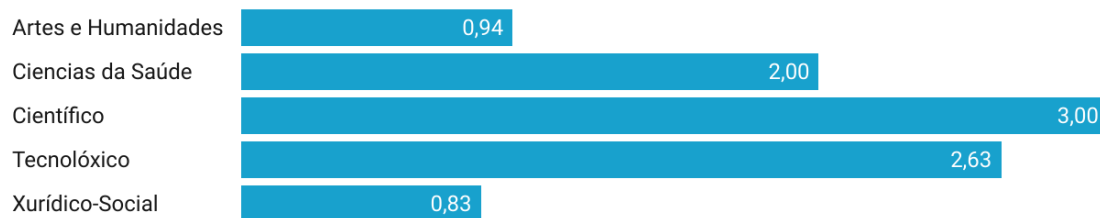
Creado con Datawrapper

<sup>12</sup> Considerando cero meses o tempo en arranxar emprego dos graduados/as que xa traballaban ao completar o programa de doutoramento (63,6% da mostra avaliada, 66,0% de homes contra 61,7% de mulleres).

### 5.2.2 Tempo en atopar emprego segundo a rama de coñecemento

Os doutores/as que menos demoraron en atopar emprego realizaron estudos das ramas Xurídico-Social (0,83 meses) e en Artes e Humanidades (0,94 meses) seguida por Ciencias da Saúde (2,00 meses) e Tecnolóxica (2,63 meses) contra o máximo na Científica (3,00 meses).

Figura 18. Tempo en atopar emprego segundo a rama de coñecemento (meses)



Creado con Datawrapper

### 5.2.3 Tempo en atopar emprego segundo o programa de doutoramento [[Visualizar datos](#)]

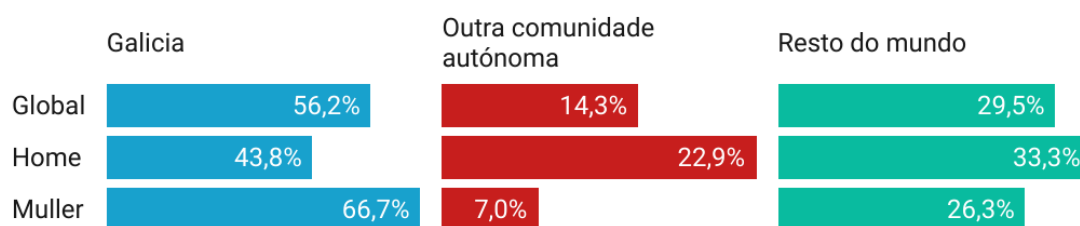
## 6. Emprego actual

Esta parte avalía as características do traballo das persoas graduadas en estudos de doutoramento no curso 2020/2021 no tocante ás variábeis como o lugar do traballo, modalidade de contratación e tipo de contrato, tipo de traballo, categoría profesional, ingresos e adecuación das funcións ao traballo.

### 6.1 Lugar do traballo

A maioría (56,2%) traballa en Galicia, seguido polo estranxeiro (29,5%) e outra comunidade autónoma (14,3%). A mobilidade profesional afecta significativamente máis aos homes (56,2% contra 33,3%), triplicando a proporción de homes emigrados noutra comunidade autónoma.

Figura 19. Lugar do traballo



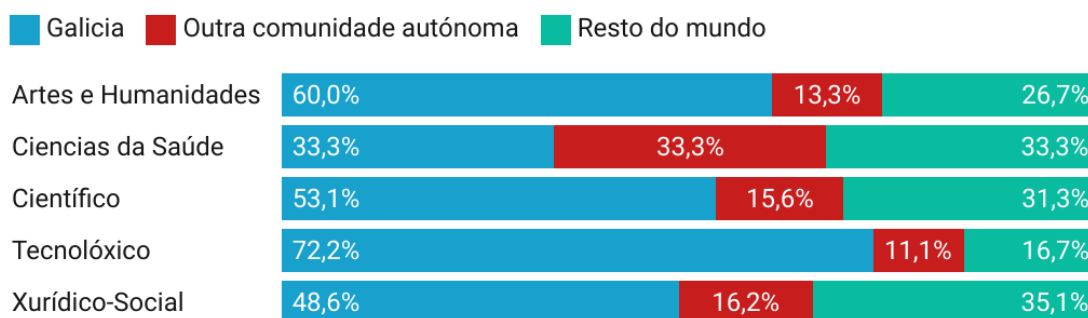
Creado con Datawrapper

- > Lugar do traballo en Galicia por provincias [\[Visualizar datos\]](#)
- > Lugar do traballo en Galicia por concellos [\[Visualizar datos\]](#)
- > Lugar do traballo noutras comunidades autónomas [\[Visualizar datos\]](#)
- > Lugar do traballo noutras comunidades autónomas por provincias [\[Visualizar datos\]](#)
- > Lugar do traballo no resto do mundo por países [\[Visualizar datos\]](#)

#### 6.1.1 Lugar do traballo segundo a rama de coñecemento

Traballa en Galicia a maioría de graduados/as nas ramas Tecnolóxica (72,2%), Artes e Humanidades (60,0%) e Científica (53,1%) contra un terzo en Ciencias da Saúde e 48,6% na Xurídico-Social. O traballo no estranxeiro é máis frecuente nos estudos da rama Xurídico-Social (35,1%), Ciencias da Saúde (33,3%) e Científica (31,3%) contra o mínimo da Tecnolóxica (16,7%).

Figura 20. Lugar do traballo segundo a rama de coñecemento



Creado con Datawrapper

- 6.1.2 Lugar do traballo segundo o programa de doutoramento [\[Visualizar datos\]](#)

## 6.2 Modalidade de contratación

A inmensa maioría de doutores/as (94,3%) traballa por conta allea<sup>13</sup> contra o 5,7% por conta propia<sup>14</sup>, duplicando os homes por conta propia (8,3% contra 3,4%).

Figura 21. Modalidade de contratación

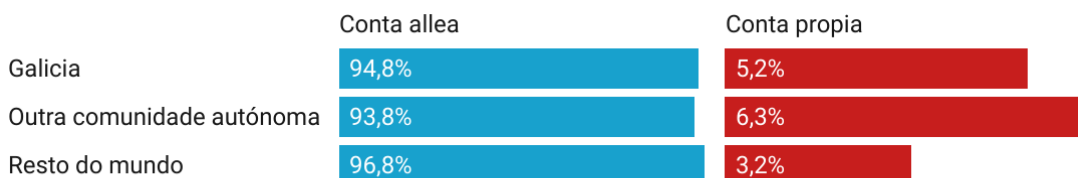


Creado con Datawrapper

### 6.2.1 Modalidade de contratación segundo o lugar do traballo

O traballo por conta propia é máis frecuente nos doutores/as que traballan noutras comunidades autónomas (6,3%) e en Galicia (5,2%) que no estranxeiro (3,2%).

Figura 22. Modalidade de contratación segundo o lugar do traballo

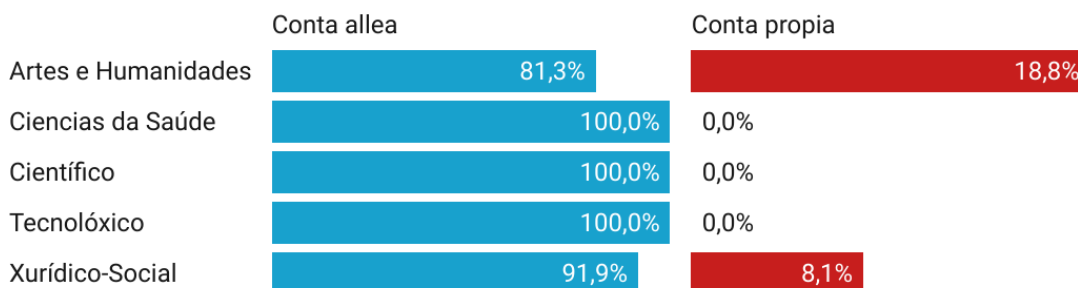


Creado con Datawrapper

### 6.2.2 Modalidade de contratación segundo a rama de coñecemento

Apenas se rexistrou emprego por conta propia entre os doutores/as das ramas de Artes e Humanidades (18,8%) e Xurídico-Social (8,1%).

Figura 23. Modalidade de contratación segundo a rama de coñecemento



Creado con Datawrapper

### 6.2.3 Modalidade de contratación segundo o programa de doutoramento [\[Visualizar datos\]](#)

<sup>13</sup> Taxa de asalarización: Persoas tituladas en doutoramento que traballan como asalariables para outra persoa, empresa ou institución.

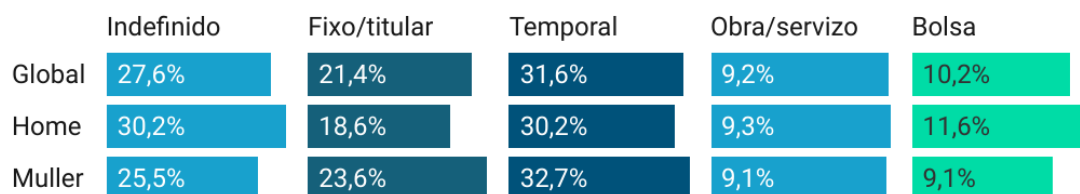
<sup>14</sup> Taxa de emprendemento: Persoas tituladas en doutoramento que traballan no réxime especial de traballadores autónomos ou como empresarios/as (titulares dunha empresa).



### 6.3 Tipo de contrato

Entre os doutores/as que asalariados predomina a eventualidade laboral (51,0%), sen diferenzas significativas entre homes (51,2%) e mulleres (50,9%).

Figura 24. Tipo de contrato

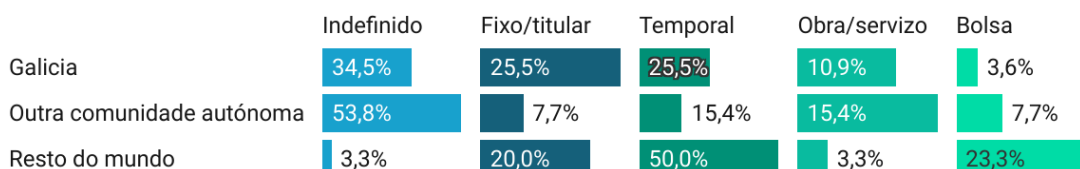


Creado con Datawrapper

#### 6.3.1 Tipo de contrato segundo o lugar do traballo

A estabilidade laboral é maioritaria noutras comunidades autónomas (61,5%) e en Galicia (60,0%) contra o 23,3% no estranxeiro.

Figura 25. Tipo de contrato segundo o lugar do traballo

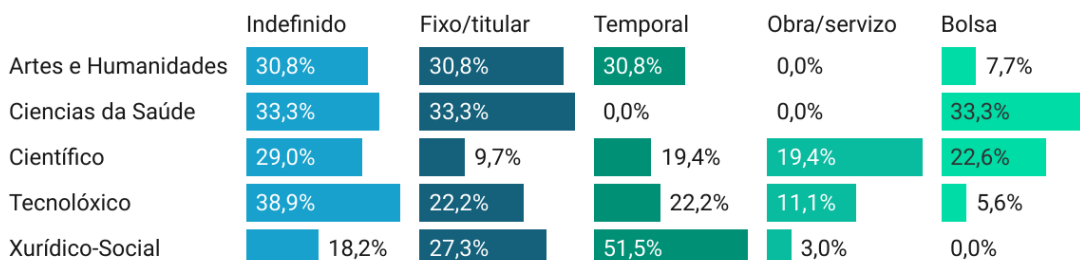


Creado con Datawrapper

#### 6.3.2 Tipo de contrato segundo a rama de coñecemento

A estabilidade laboral é maioritaria en Ciencias da Saúde (66,7%), Artes e Humanidades (61,5%) e Tecnolóxico (61,1%), afectando a eventualidade laboral á maioría na Científica (61,3%) e Xurídico-Social (54,5%).

Figura 26. Tipo de contrato segundo a rama de coñecemento



Creado con Datawrapper

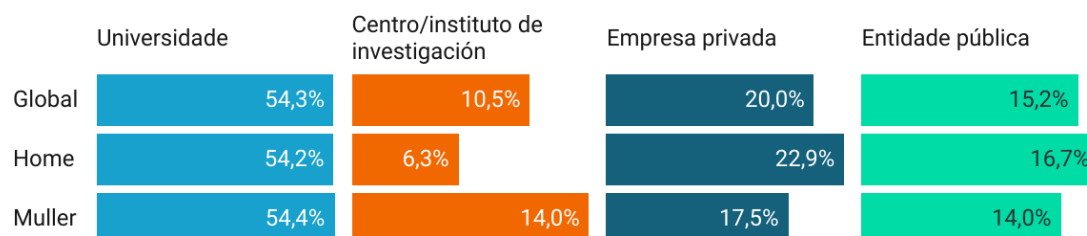
#### 6.3.3 Tipo de contrato segundo o programa de doutoramento [\[Visualizar datos\]](#)

## 6.4 Tipo de traballo

A maioría (54,3%) de doutores/as traballa na universidade<sup>15</sup>, o 20,0% nunha empresa ou entidade privada, o 15,2% nunha institución/organismo público e o 10,5% nun centro, laboratorio ou instituto de investigación non universitario<sup>16</sup>.

A maioría (67,6%) traballa no sector público, sen diferenzas significativas entre mulleres (68,4%) e homes (66,8%).

Figura 27. Tipo de traballo



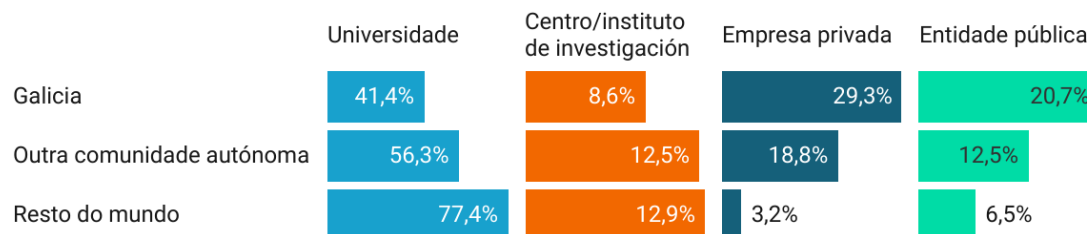
Creado con Datawrapper

### 6.4.1 Tipo de traballo segundo o lugar do traballo

A universidade emprega á maioría no estranxeiro (77,4%) e noutras comunidades autónomas (56,3%) contra o 41,4% en Galicia, onde é máis frecuente o emprego na empresa privada (29,3%) e en entidades públicas (20,7%).

O emprego no sector público é máis frecuente no estranxeiro (74,3%) que noutras comunidades autónomas (62,5%) e en Galicia (65,5%).

Figura 28. Tipo de traballo segundo o lugar do traballo



Creado con Datawrapper

### 6.4.2 Tipo de traballo segundo a rama de coñecemento

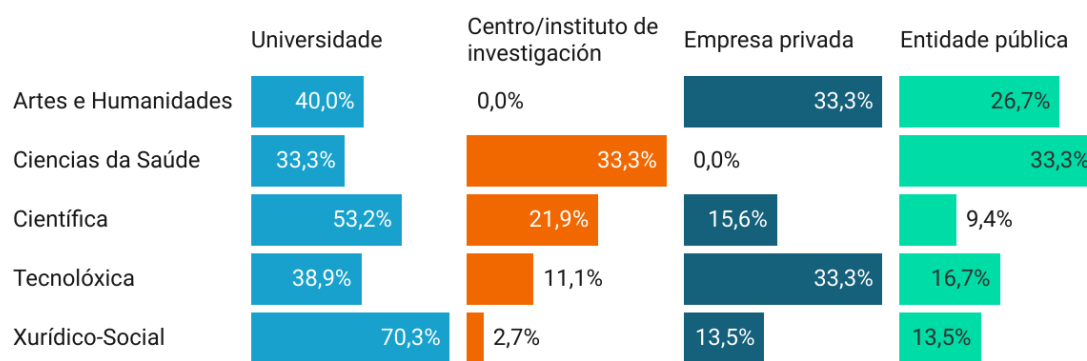
A universidade ocupa á maioría nas ramas Xurídico-Social (70,3%) e Científica (53,1%), sendo máis frecuente o emprego en centros de investigación non universitarios en Ciencias da Saúde (33,3%) e Científica (21,9%), a empresa privada en Artes e Humanidades e Tecnolóxica (33,3% ambas) e as entidades públicas en Ciencias da Saúde (33,3%) e en Artes e Humanidades (26,7%).

O emprego no sector público é máis frecuente nas ramas Científica (75,1%), Xurídico-Social (73,0%), Ciencias da Saúde (66,6%) e en Artes e Humanidades (60,0%) que na Tecnolóxica (50,0%).

<sup>15</sup> 44,8% nunha universidade pública contra 9,5% nunha universidade privada.

<sup>16</sup> 7,6% nun centro, laboratorio ou instituto de investigación público contra 2,9% de titularidade privada.

Figura 29. Tipo de traballo segundo a rama de coñecemento



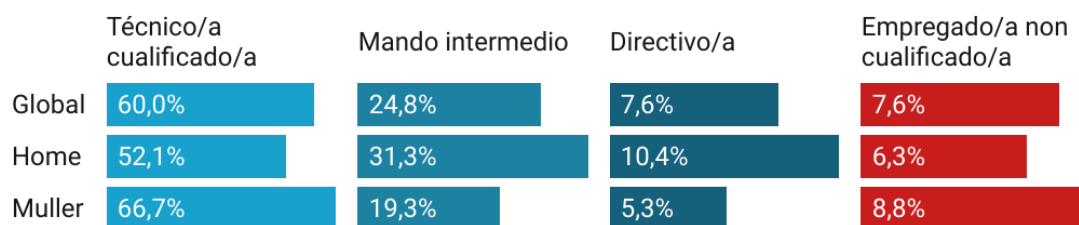
Creado con Datawrapper

6.4.3 Tipo de traballo segundo o programa de doutoramento [\[Visualizar datos\]](#)

## 6.5 Categoría profesional

O 32,4% de doutores/as graduados da UVigo no curso 2020/2021 ten responsabilidade sobre outras persoas<sup>17</sup>, con diferenzas significativas entre homes (41,7%) e mulleres (24,6%).

Figura 30. Categoría profesional

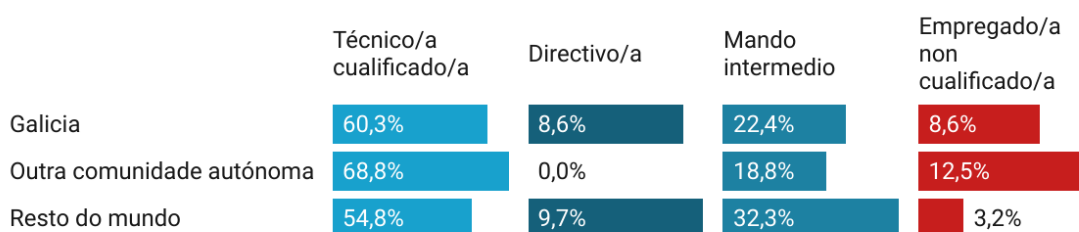


Creado con Datawrapper

### 6.5.1 Categoría profesional segundo o lugar do traballo

A responsabilidade sobre outras persoas é maior no estranxeiro (42,0%) e en Galicia (31,0%) que noutras comunidades autónomas (18,8%).

Figura 31. Categoría profesional segundo o lugar do traballo

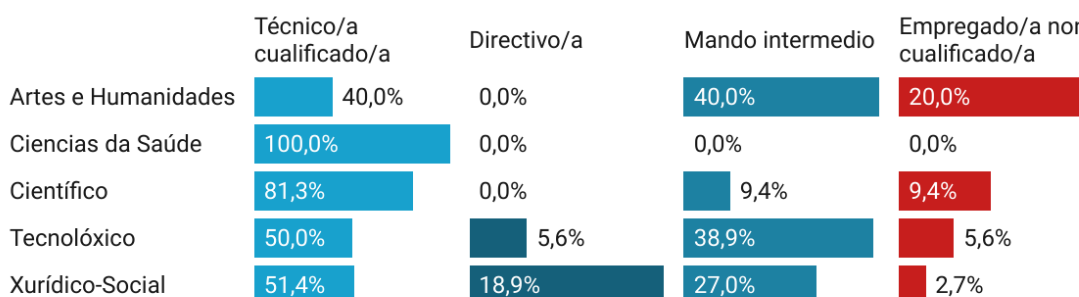


Creado con Datawrapper

### 6.5.2 Categoría profesional segundo a rama de coñecemento

A responsabilidade sobre outras persoas é significativamente maior nas ramas Xurídico-Social (45,9%), Tecnolóxica (44,5%) e en Artes e Humanidades (40,0%) contra a nula en Ciencias da Saúde e 9,4% na Científica.

Figura 32. Categoría profesional segundo a rama de coñecemento



Creado con Datawrapper

### 6.5.3 Categoría profesional segundo o programa de doutoramento [\[Visualizar datos\]](#)

> Categoría profesional segundo o programa de doutoramento por sexo [\[Visualizar datos\]](#)

<sup>17</sup> Categorias profesionais de directivos/as e mandos intermedios.

## 6.6 Ingresos

Metade dos doutores/as inquiridos ten uns ingresos netos mensais superiores a 2000€, ingresando máis de 2500€ unha cuarta parte (25,5%). O 6,1% recibe uns rendementos inferiores a 1000€. O ingreso mediano<sup>18</sup> das persoas graduadas que traballan é de 2000,00€, cunha fenda salarial feminina de 11,10% (238,76€).

Figura 33. Ingresos netos mensais (€)



Creado con Datawrapper

### 6.6.1 Ingresos segundo o lugar do traballo

Son maiores os rendementos medianos<sup>19</sup> do traballo dos doutores/as que traballan no estranxeiro (2188,13€) e noutras comunidades autónomas (2125,75€) que en Galicia (1900,20€), con ingresos mensais superiores a 2000€ maioritarios no estranxeiro (60,1%) e noutras comunidades autónomas (56,3%) contra o 42,4% en Galicia.

Figura 34. Ingresos netos mensais segundo o lugar do traballo (€)




Creado con Datawrapper

### 6.6.2 Ingresos segundo a rama de coñecemento

Os ingresos medianos<sup>20</sup> oscilan entre o máximo en Ciencias da Saúde (3625,50€) e Tecnolóxica (2416,83€) e o mínimo en Artes e Humanidades (1750,50€). Os rendementos superiores a 2000€ abranxen todas as persoas graduadas en Ciencias da Saúde e 64,7% na Tecnolóxica contra o 38,5% en Artes e Humanidades, 43,3% na Científica e 48,6% na Xurídico-Social.

Figura 35. Ingresos netos mensais segundo a rama de coñecemento (€)



Creado con Datawrapper

### 6.6.3 Ingresos segundo o programa de doutoramento [[Visualizar datos](#)]

<sup>18</sup> Ingresos medios: Global (2419,54€), homes (2627,00€) e mulleres (2176,00€).

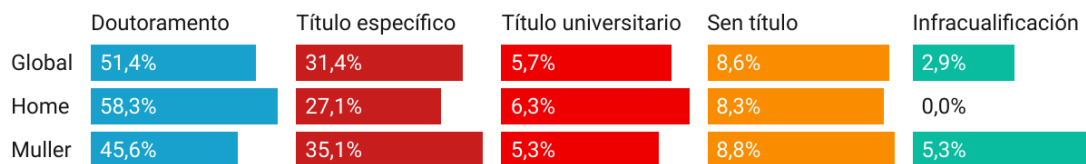
<sup>19</sup> Ingresos medios: Galicia (2154,35€), outras comunidades autónomas (2410,88€) e estranxeiro (2667,17€).

<sup>20</sup> Ingresos medios: Artes e Humanidades (1717,12€), Ciencias da Saúde (3615,50€), Científica (1916,87€), Tecnolóxica (2426,97€), Xurídico-Social (2536,21€).

## 6.7 Adecuación das funcións ao traballo

A maioría (51,4%) realiza funcións propias do nivel de doutoramento. O 45,7% restante son persoas graduadas sobrecualificadas; isto é, desenvolven funcións de nivel inferior ás propias do nivel de doutorado. Porén, desta porcentaxe o 37,1% fai funcións de nivel universitario e o 8,6% de nivel non universitario.

Figura 36. Adecuación das funcións ao traballo

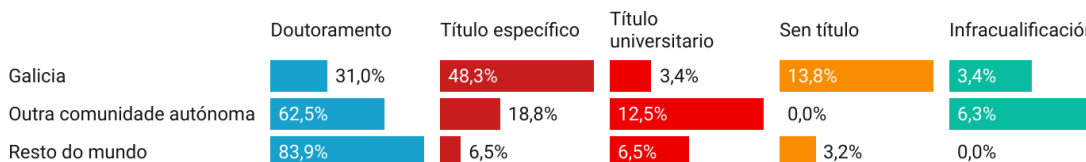


Creado con Datawrapper

### 6.7.1 Adecuación das funcións ao traballo segundo o lugar do traballo

A adecuación é maioritaria no estranxeiro (83,9%) e noutras comunidades autónomas (62,5%) contra o 31,0% en Galicia, onde a sobrecualificación afecta á maioría (65,5%) de doutores/as contra 16,1% no estranxeiro e 31,3% noutras comunidades autónomas.

Figura 37. Adecuación das funcións ao traballo segundo o lugar do traballo

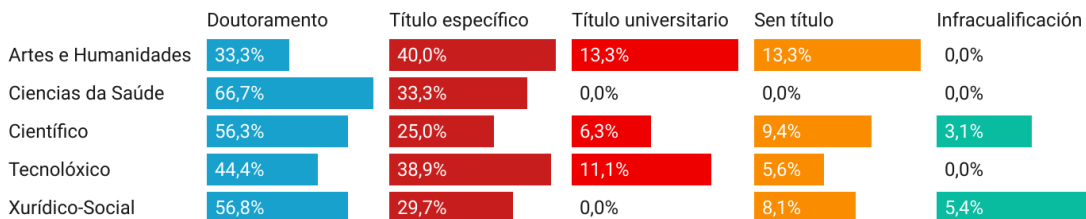


Creado con Datawrapper

### 6.7.2 Adecuación das funcións ao traballo segundo a rama de coñecemento

A adecuación funcional ao traballo é maioritaria en Ciencias da Saúde (66,7%), Xurídico-Social (56,8%) e Científica (56,3%), afectando a sobrecualificación á maioría en Artes e Humanidades (66,7%) e Tecnolóxica (55,6%) contra o mínimo en Ciencias da Saúde (33,3%), Xurídico-Social (37,8%) e Científica (40,6%).

Figura 38. Adecuación das funcións ao traballo segundo a rama de coñecemento



Creado con Datawrapper

### 6.7.3 Adecuación das funcións ao traballo segundo o programa de doutoramento

[\[Visualizar datos\]](#)

## 7. Satisfacción coa empregabilidade e inserción laboral

Este apartado aborda o nivel de satisfacción cos programas de doutoramento da UVigo no curso 2020/2021 nos seguintes aspectos: a capacitación para desenvolver a carreira investigadora, a contribución a facilitar a inserción laboral e á melloría do nivel socio-laboral, ben como a relación do traballo actual co contido do programa de doutoramento realizado.

### 7.1 Satisfacción coa capacitación para desenvolver a carreira investigadora

Nunha escala de 1 a 5, en que 1 significa "moi insatisfactorio", 2 "insatisfactorio", 3 "aceptábel", 4 "satisfactorio" e 5 "moi satisfactorio", o nivel de satisfacción medio é de 3,94, sendo maior en homes que en mulleres.

Figura 39. Satisfacción coa capacitación para desenvolver a carreira investigadora

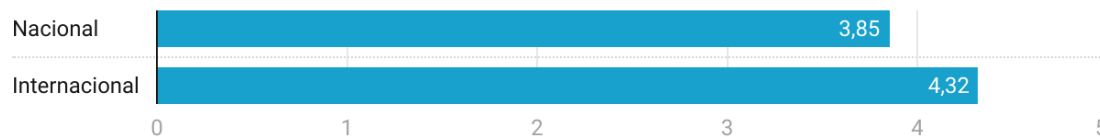


Creado con Datawrapper

#### 7.1.1 Satisfacción coa capacitación para desenvolver a carreira investigadora segundo a procedencia

Os doutores/as internacionais (4,32) mostráronse máis satisfeitos que os nacionais (3,85),

Figura 40. Satisfacción coa capacitación para desenvolver a carreira investigadora segundo a procedencia

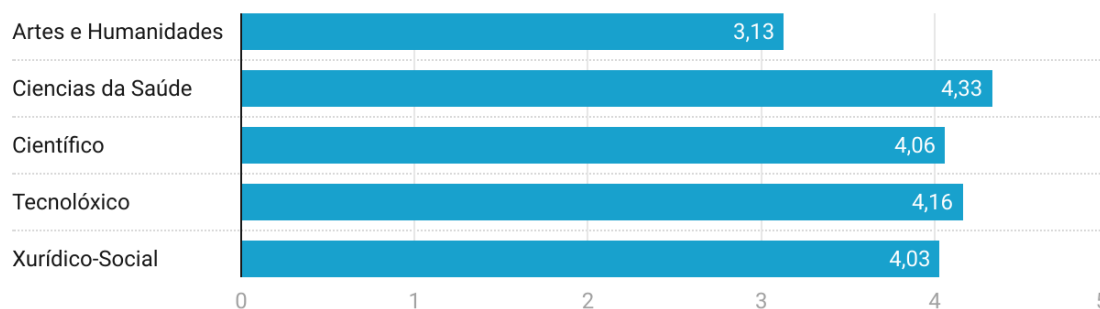


Creado con Datawrapper

#### 7.1.2 Satisfacción coa capacitación para desenvolver a carreira investigadora segundo a rama de coñecemento

É maior a satisfacción en Ciencias da Saúde (4,33), Tecnolóxica (4,16), Científica (4,06) e Xurídico-Social (4,03) que en Artes e Humanidades (3,13).

Figura 41. Satisfacción coa capacitación para desenvolver a carreira investigadora segundo a rama de coñecemento




Creado con Datawrapper

#### 7.1.3 Satisfacción coa capacitación para desenvolver a carreira investigadora segundo o programa de doutoramento [\[Visualizar datos\]](#)

## 7.2 Satisfacción coa inserción laboral

Nunha escala de 1 a 5, o nivel de satisfacción medio coa inserción laboral achegada polo programa de doutoramento é de 3,49, sendo maior en homes (3,69) que en mulleres (3,33).

Figura 42. Satisfacción coa inserción laboral



Creado con Datawrapper

### 7.2.1 Satisfacción coa inserción laboral segundo a procedencia

É maior a satisfacción dos doutores/as internacionais (3,79) que dos nacionais (3,42).

Figura 43. Satisfacción coa inserción laboral segundo a procedencia

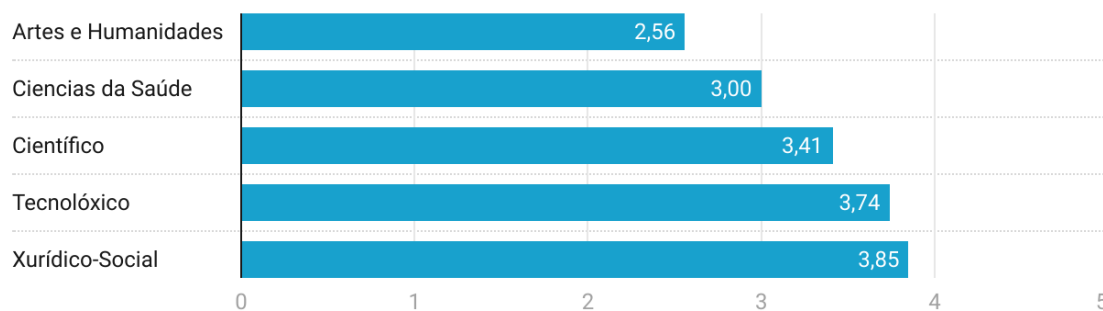


Creado con Datawrapper

### 7.2.2 Satisfacción coa inserción laboral segundo a rama de coñecemento

A satisfacción é maior nas ramas Xurídico-Social (3,85), Tecnolóxica (3,74) e Científica (3,41) que en Artes e Humanidades (2,56) e Ciencias da Saúde (3,00).

Figura 44. Satisfacción coa inserción laboral segundo a rama de coñecemento



Creado con Datawrapper


### 7.2.3 Satisfacción coa inserción laboral segundo programa de doutoramento [\[Visualizar datos\]](#)



### 7.3 Satisfacción coa melloría do nivel socio-laboral

Nunha escala de satisfacción de 1 a 5, os doutores/as inquiridos mostraron un nivel de satisfacción medio de 3,57 coa contribución do programa de doutoramento realizado na UVigo á melloría do seu nivel socio-laboral, sendo superior a referida por homes.

Figura 45. Satisfacción coa melloría do nivel socio-laboral




Creado con Datawrapper

#### 7.3.1 Satisfacción coa melloría do nivel socio-laboral segundo a procedencia

A satisfacción é maior nos doutores/as internacionais (3,95) que nos nacionais (3,48).

Figura 46. Satisfacción coa melloría do nivel socio-laboral segundo a procedencia

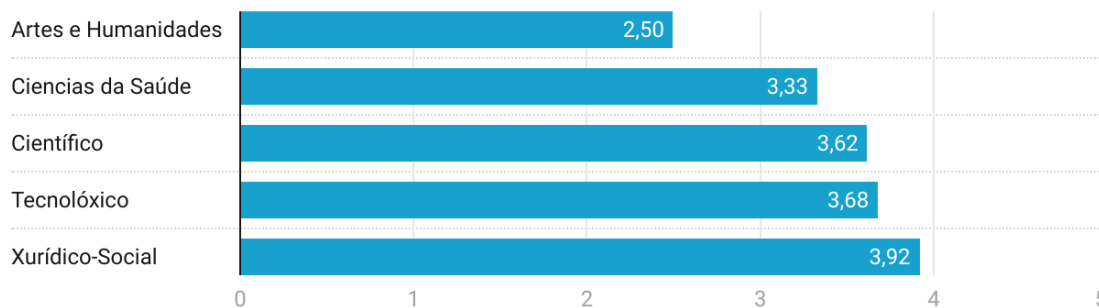


Creado con Datawrapper

#### 7.3.2 Satisfacción coa melloría do nivel socio-laboral segundo a rama de coñecemento

A satisfacción é maior nas ramas Xurídico-Social (3,92), Tecnolóxica (3,68), Científica (3,62) e Ciencias da Saúde (3,33) que en Artes e Humanidades (2,50).

Figura 47. Satisfacción coa melloría do nivel socio-laboral segundo a rama de coñecemento



Creado con Datawrapper

#### 7.3.3 Satisfacción coa melloría do nivel socio-laboral segundo o programa de doutoramento [\[Visualizar datos\]](#)

## 7.4 Satisfacción coa relación do traballo actual co contido do programa de doutoramento

Nunha escala de 1 a 5, en que 1 significa "moi insatisfactorio", 2 "insatisfactorio", 3 "aceptábel", 4 "satisfactorio" e 5 "moi satisfactorio", a satisfacción coa adecuación temática ao traballo é de 3,72, sendo maior en homes (3,88) que en mulleres (3,60)

Figura 48. Adecuación temática ao traballo




Creado con Datawrapper

### 7.4.1 Satisfacción coa relación do traballo actual co contido do programa de doutoramento segundo a procedencia

A satisfacción é maior nos doutores/as internacionais (4,44) que nos nacionais (3,56).

Figura 49. Adecuación temática ao traballo segundo a procedencia

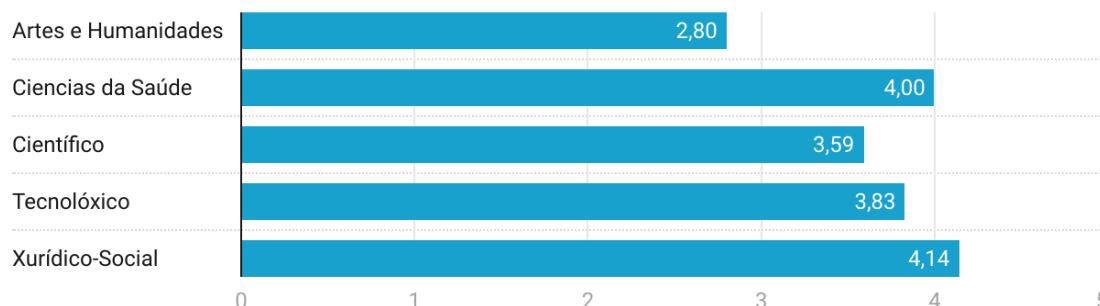


Creado con Datawrapper

### 7.4.2 Satisfacción coa relación do traballo actual co contido do programa de doutoramento segundo a rama de coñecemento

A satisfacción é maior nas ramas Xurídico-Social (4,14) e en Ciencias da Saúde (4,00), seguida pola Tecnolóxica (3,83) e Científica (3,59) contra Artes e Humanidades (2,80)

Figura 50. Adecuación temática ao traballo segundo a rama de coñecemento



Creado con Datawrapper

### 7.4.3 Satisfacción coa relación do traballo actual co contido do programa de doutoramento [\[Visualizar datos\]](#)


## 8. Satisfacción global

Neste apartado é abordado o nivel de satisfacción das persoas graduadas da UVigo en estudos de doutoramento no curso 2020/2021 co programa de doutoramento realizado, coa dirección e titorización, coas competencias adquiridas e se recomendaría a realización dese programa de doutoramento.

### 8.1 Grao de satisfacción global co programa de doutoramento

Nunha escala de 1 a 5, en que 1 significa "moi insatisfactorio", 2 "insatisfactorio", 3 "aceptábel", 4 "satisfactorio" e 5 "moi satisfactorio", o nivel de satisfacción medio co programa de doutoramento é de 4,07, sendo levemente superior en homes.

Figura 51. Satisfacción global co programa de doutoramento



Creado con Datawrapper

#### 8.1.1 Grao de satisfacción global co programa de doutoramento segundo a procedencia

A satisfacción dos doutores/as internacionais (4,11) supera aos nacionais (4,05).

Figura 52. Satisfacción co programa de doutoramento segundo a procedencia

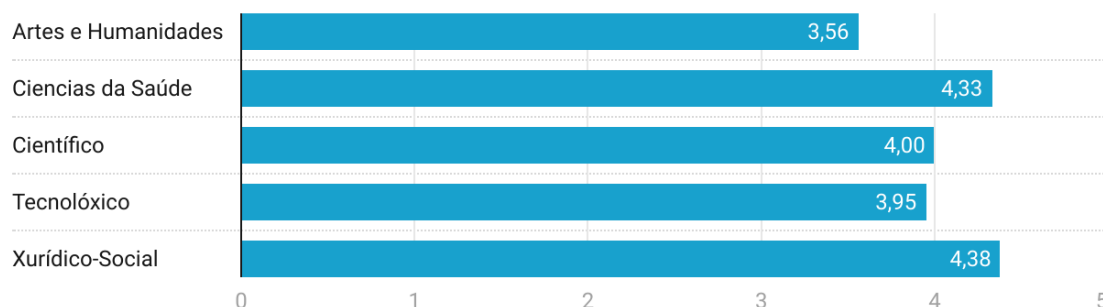


Creado con Datawrapper

#### 8.1.2 Grao de satisfacción global co programa de doutoramento segundo a rama de coñecemento

Destaca a maior satisfacción nas ramas Xurídico-Social (4,38) e Ciencias da Saúde (4,33), seguidas pola Científica (4,00), Tecnolóxica (3,95) e en Artes e Humanidades (3,56).

Figura 53. Satisfacción co programa de doutoramento segundo a rama de coñecemento




Creado con Datawrapper

#### 8.1.3 Grao de satisfacción global co programa de doutoramento [\[Visualizar datos\]](#)

## 8.2 Grao de satisfacción global coa dirección e titorización

Nunha escala de satisfacción de 1 a 5, os titulados/as inquiridos mostraron un nivel de satisfacción medio de 4,46 co/a/s director/a/s e titor/a/s, sendo levemente superior a referida por homes.

Figura 54. Satisfacción coa dirección e titorización



Creado con Datawrapper

### 8.2.1 Grao de satisfacción global coa dirección e titorización segundo a procedencia

É maior a satisfacción dos doutores/as internacionais (4,58) que a dos nacionais (4,43).

Figura 55. Satisfacción coa dirección e titorización segundo a procedencia

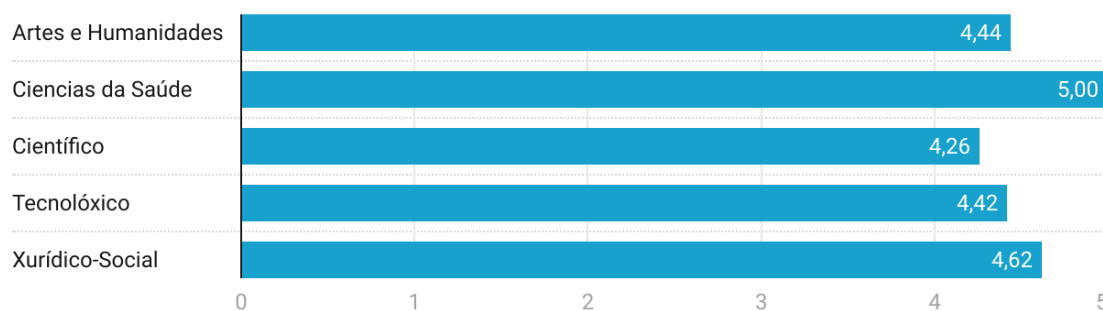


Creado con Datawrapper

### 8.2.2 Grao de satisfacción global coa dirección e titorización segundo a rama de coñecemento

A satisfacción é total en Ciencias da Saúde, seguida pola Xurídico-Social (4,62), Artes e Humanidades (4,44), Tecnolóxica (4,42) e Científica (4,26).

Figura 56. Satisfacción coa dirección e titorización segundo a rama de coñecemento



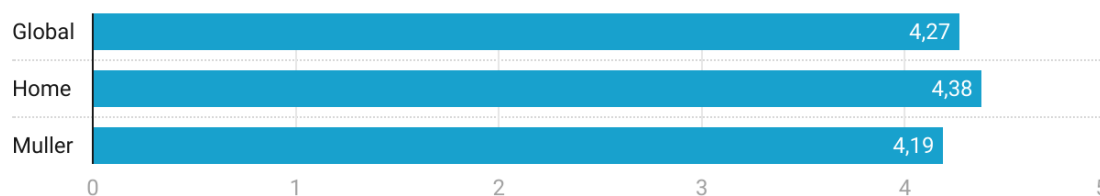
Creado con Datawrapper

### 8.2.3 Grao de satisfacción global coa dirección e titorización segundo o programa de doutoramento [\[Visualizar datos\]](#)

### 8.3 Grao de satisfacción coas competencias adquiridas ao realizar o programa de doutoramento

Nunha escala de satisfacción de 1 a 5, os doutores/as inquiridos mostraron un nivel de satisfacción medio de 4,27 coas competencias adquiridas ao realizar o programa de doutoramento na UVigo, sendo levemente superior a referida por homes.

Figura 57. Satisfacción coas competencias adquiridas



Creado con Datawrapper

#### 8.3.1 Grao de satisfacción coas competencias adquiridas ao realizar o programa de doutoramento segundo a procedencia

É levemente maior a satisfacción dos doutores/as nacionais (4,27) que dos internacionais (4,21).

Figura 58. Satisfacción coas competencias adquiridas segundo a procedencia

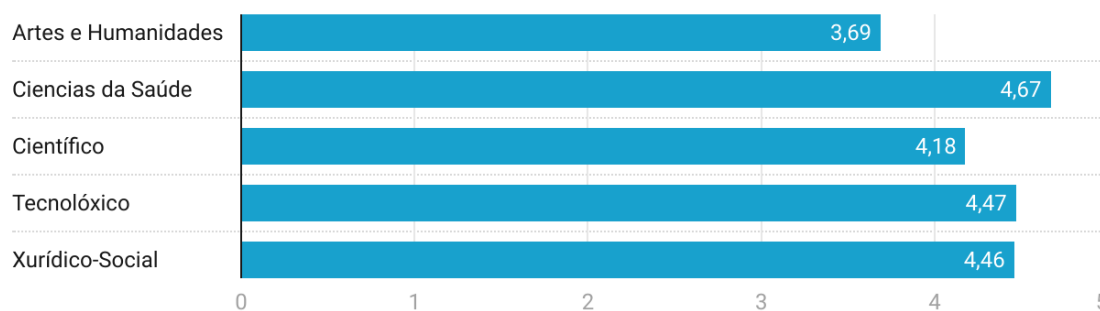


Creado con Datawrapper

#### 8.3.2 Grao de satisfacción coas competencias adquiridas ao realizar o programa de doutoramento segundo a rama de coñecemento

É maior a satisfacción dos doutores/as graduados en Ciencias da Saúde (4,67), seguidos pola Tecnolóxico (4,47) e Xurídico-Social (4,46) contra Artes e Humanidades (3,69).

Figura 59. Satisfacción coas competencias adquiridas segundo a rama de coñecemento



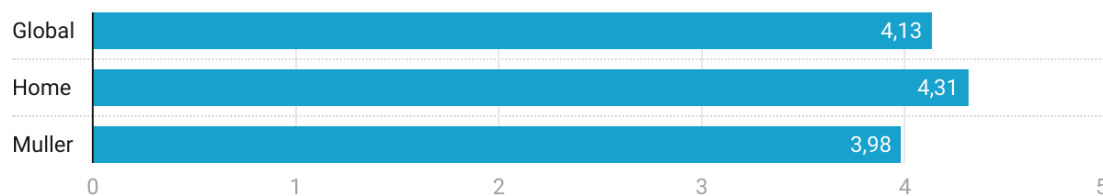
Creado con Datawrapper

#### 8.3.3 Grao de satisfacción coas competencias adquiridas ao realizar o programa de doutoramento [\[Visualizar datos\]](#)

## 8.4 Recomendaría a realización do programa de doutoramento

Nunha escala de satisfacción de 1 a 5, os titulados/as inquiridos mostraron un nivel de satisfacción medio de 4,13 coa recomendación da realización do programa de doutoramento avaliado, superando a referida por homes.

Figura 60. Recomendaría a realización do programa de doutoramento



Creado con Datawrapper

### 8.4.1 Recomendaría a realización do programa de doutoramento segundo a procedencia

Non existen diferenzas entre doutores/as nacionais e internacionais.

Figura 61. Recomendaría a realización do programa de doutoramento segundo a procedencia

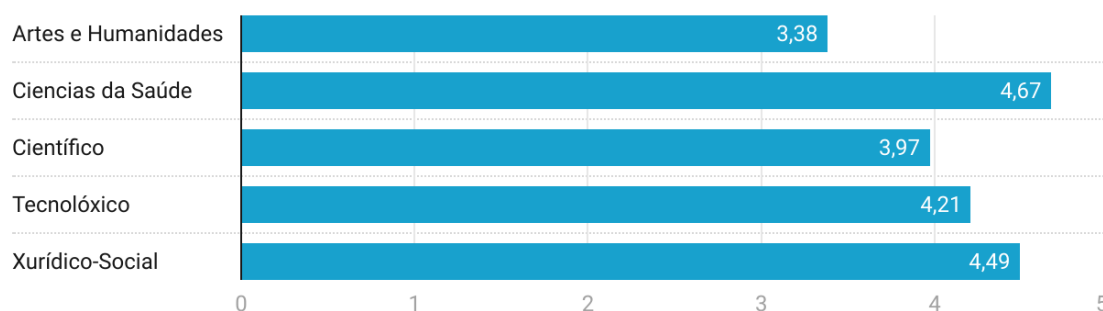


Creado con Datawrapper

### 8.4.2 Recomendaría a realización do programa de doutoramento segundo a rama de coñecemento

Recomendarían con mellor vontade o programa de doutoramento realizado na UVigo no curso 2020/2021 as persoas graduadas en Ciencias da Saúde (4,67), seguida pola Xurídico-Social (4,49) e Tecnolóxica (4,21) contra Artes e Humanidades (3,38) e Científica (3,97).

Figura 62. Recomendaría a realización do programa de doutoramento segundo a rama de coñecemento



Creado con Datawrapper

### 8.4.3 Recomendaría a realización do programa de doutoramento [\[Visualizar datos\]](#)

## BIBLIOGRAFÍA

*Estudo da inserción laboral das persoas tituladas da UVigo en estudos de doutoramento (1995-2020)*. Luis Espada e V.M. Martínez Cacharrón. Observatorio de Persoas Tituladas da Universidade de Vigo. Consello Social-Universidade de Vigo (2022)

[http://observatorio.uvigo.gal/docs/informes/IIL\\_ED\\_1995-2020\\_gl.pdf](http://observatorio.uvigo.gal/docs/informes/IIL_ED_1995-2020_gl.pdf)

[Consult. 22/1/2024]

*La inserción laboral de los doctores y doctoras de las universidades catalanas (2023)*. Sandra Nieto Viramontes. Agència per a la Qualitat del Sistema Universitari de Catalunya (2023)

<https://www.aqu.cat/es/doc/Estudis/il-titulats/Enquesta-IL-2023/La-insercion-laboral-de-los-doctores-y-doctoras-de-las-universidades-catalanas>

[Consult. 22/1/2024]

*La inserción laboral de los doctores y doctoras de las universidades catalanas (2020)*. Agència per a la Qualitat del Sistema Universitari de Catalunya (2021)

<https://www.aqu.cat/es/doc/Estudis/il-titulats/Doctorats/La-insercion-laboral-de-los-doctores-y-doctoras-de-las-universidades-catalanas-2020>

[Consult. 22/1/2024]





## ANEXOS



## Anexo 1: Cuestionario aplicado

### ENQUIZA DE INSERCIÓN LABORAL DAS PERSOAS TITULADAS DA UVIGO EN ESTUDOS DE DOUTORAMENTO NO CURSO ACADÉMICO 2020/2021

A Universidade de Vigo, a través do Observatorio de Persoas Tituladas do Consello Social, está a realizar unha enquisa para mellorar a calidade dos seus programas de doutoramento, e así contribuír á mellora da formación do estudantado e á mellora da propia Universidade.

Por iso, queremos coñecer a túa opinión sobre diferentes aspectos da titulación e da túa situación profesional actual respondendo o seguinte cuestionario que tomará uns minutos.

Na maioría das preguntas basta con que exprese o seu grao de satisfacción puntuando de 1 a 5 as cuestións no lugar indicado para iso (o valor 1 é o máis negativo da escala e o 5 o máis positivo, sendo 3 o valor central); noutras, a posible resposta é aberta.

Aviso sobre confidencialidade:

O tratamento das respostas será anónimo e confidencial e nunca serán tratadas persoalmente.

Moitas grazas pola súa colaboración!

\* Pregunta obrigatoria

P1. Consentimento inicial\*

*Esta Enquisa está dirixida a todos os antigos estudantes da UVigo que completaron estudos de Doutoramento no curso 2020/2021*

Son titulada/o da UVigo no curso 2020/2021 e desexo participar voluntariamente nesta Enquisa de Inserción Laboral

#### INFORMACIÓN INTRODUTORIA

P1. Localidade de residencia actual\*

*Indique a poboación/localidade da súa residencia actual*

P2. Código Postal\*

*Indique o código postal do seu lugar de residencia actual*

P3. Provincia/Rexión

*Indique a provincia/rexión do seu lugar de residencia actual.*

P4. País

*Indique o país onde reside actualmente*

Formación universitaria

#### ESTUDOS DE ACCESO AO DOUTORAMENTO

P12. Tipo de estudos da titulación de acceso ao doutoramento

*Tipos de titulación de acceso a estudos de doutoramento segundo o RD99/2011 (escolla a opción que corresponda)*

- Grao máis mestrado
- Titulado oficial con 300 ECTS de estudos universitarios, dos que 60 ECTS son de nivel de mestrado
- Grao de 300 ECTS ou máis
- Dous anos de avaliación positiva en formación sanitaria especializada
- Titulados con correspondencia recoñecida ao nivel 3 do MECES
- Outro título de Doutor/a

P13. En que universidade cursou o título que permitiu o seu acceso ao doutoramento\*

*Indique o nome da universidade onde realizou os estudos referidos na pregunta anterior e que permitiron o seu acceso ao Programa de Doutoramento realizado na UVigo*

*En caso de formación sanitaria especializada indique a entidade en que obtivo a avaliación positiva*

#### ESTUDOS DE DOUTORAMENTO

P14. Programa de Doutoramento realizado na UVigo\*

*Escolla o Programa Oficial de Doutoramento finalizado na UVigo no curso 2020/2021*

P15. Campus\* (marque só unha opción)

*Indique o Campus da UVigo en que realizou o Programa de Doutoramento referido na pregunta anterior*

- Ourense
- Pontevedra
- Vigo

P16. En que ano iniciou os estudos de doutoramento?

*Indique o ano de inicio dos estudos de doutoramento acabados no curso 2020/2021*

P17. Derivou dela algunha publicación alén da propia como tese de doutoramento?

- Un artigo
- Máis dun artigo
- Un libro/capítulos
- Non

P18. Posúe algunha das mencións oficiais do título?

*Escolla as opcións que correspondan*

- Mención de Doutor/a Internacional
- Doutoramento Industrial
- Mención de cotutela (co convenio correspondente)
- Ningunha das anteriores

P19. Tipo de traballo de investigación durante a tese de doutoramento

- Maioritariamente de forma independente
- Maioritariamente dentro dun grupo de investigación ou misto

P20. Na súa tese, realizou traballos de carácter experimental, de laboratorio ou empírico (cuestionarios, entrevistas, datos secundarios...)?

- Si
- Non, só de carácter teórico
- Outros (Indicar tipo de traballos experimentais)

P21. Durante os estudos de doutoramento tivo algunha experiencia de mobilidade como mínimo de un mes?

- Non
- Si, en Galicia
- Si, noutra comunidade autónoma
- Si, no estranxeiro

#### **EXPERIENCIA LABORAL PREVIA AOS ESTUDOS DE DOUTORAMENTO**

P22. Traballou algunha vez antes de iniciar os estudos de doutoramento na UVigo?\*

- Si >> (PASAR A P23)
- Non >> (PASAR A P24)

P23. Estaba relacionado ese traballo cos estudos previos de doutoramento?\*

- Si
- Non

P24. Cal foi a principal fonte de ingresos durante os estudos de doutoramento?\*

- Unha bolsa
- Docente ou investigador na universidade (incluídos asociados e contratos de investigador)
- Un traballo do ámbito dos estudos previos de doutoramento
- Un traballo nun ámbito non relacionado cos estudos previos de doutoramento
- Non traballaba, pois estudaba a tempo completo
- Con traballos intermitentes e esporádicos

#### **SITUACIÓN ACTUAL**

P25. Situación socio-laboral actual\*

*Escolla a opción que mellor describa a súa situación socio-laboral no momento de responder esta enquisa*

*En caso de pluriemprego, indique a resposta que mellor defina a súa actividade principal*

- Emprego por conta allea na empresa/entidade privada >> (PASAR A P25)
- Emprego no sector público ou como funcionario/a >> (PASAR A P25)
- Traballador/a autónomo/a >> (PASAR A P27)
- Empresario/a (titular dunha empresa) >> (PASAR A P27)

- Desempregado/procurando emprego >> (PASAR A P27)
- Pensionista ou con invalidez >> (PASAR A P27)
- Sigo estudando >> (PASAR A P27)
- Preparo oposicións >> (PASAR A P27)
- Baixa/excedencia laboral >> (PASAR A P27)
- Maternidade/Paternidade/Coidado familiar >> (PASAR A P27)
- Outra situación (Indicar cal): >> (PASAR A P27)

P26. Tipo de contrato (marque só unha opción)

*Indique o tipo de contrato do seu emprego actual*

- Fixo/titular de praza
- Indefinido
- Temporal/eventual
- Por obra/servizo
- En prácticas
- Bolsa
- Sen contrato
- Outro (Indicar cal)

P27. Xornada laboral

*Indique se traballa a xornada completa ou a tempo parcial*

- Completa (35-40 horas á semana)
- Tempo parcial

P28. Tempo que leva na situación socio-laboral actual (en meses)

*Indique o número de MESES que leva na situación descrita anteriormente (emprego na empresa privada, emprego no sector público, desemprego, traballador/a autónomo/a, empresario/a, estudante...):*

P29. Actualmente traballa?\*

- Si >> PASAR A P30
- Non >> PASAR A P47

### **CARACTERÍSTICAS DO EMPREGO ACTUAL**

*Responda as seguintes preguntas sobre o seu posto de traballo actual*

P30. Lugar de traballo\*

*Indique a poboación/localidade onde se localiza a empresa/entidade en que traballa actualmente (independentemente do país en que resida)*

P31. País

*País onde se encontra a empresa/entidade en que traballa actualmente*

P32. Tipo de traballo\*

- Na universidade >> (PASAR A P33)
- Nun centro, laboratorio ou instituto de investigación (non universitario) >> (PASAR A P36)
- Nunha institución/órgano público (ensino secundario, administración...) >> (PASAR A P39)
- Nunha empresa ou entidade privada >> (PASAR A P39)
- Nunha entidade non lucrativa (ONG, Fundación, asociación...) >> (PASAR A P39)

P33. Tipo de universidade\*

- Pública >> (PASAR A P34)
- Privada >> (PASAR A P41)

P34. Categoría contractual\*

- Profesorado Numerario, Contratado Doutor ou calquera outra figura de profesorado con vinculación permanente >> (PASAR A P41)
- Profesorado Axudante Doutor ou calquera outra figura de profesorado sen vinculación permanente >> (PASAR A P41)
- Profesorado Asociado >> (PASAR A P41)
- Investigador/a (con contrato posdoutoral nun programa oficial europeo, estatal, autonómico ou universitario) >> (PASAR A P35)
- Investigador/a (con contrato ou bolsa vinculado a un proxecto de investigación concreto) >> (PASAR A P35)

- Outra (Indicar cal) >> (PASAR A P41)

P35. Indique o tipo de contrato posdoutoral

- Programa oficial europeo
- Programa oficial do goberno español (MICIN, Ministerio de Universidades)
- Programa oficial autonómico
- Programa oficial universitario

>> (PASAR A P41)

P36. Tipo de centro, laboratorio ou instituto de investigación (non universitario)\*

- Público >> (PASAR A P37)
- Privado >> (PASAR A P41)

P37. Categoría contractual\*

- Investigador/a (con contrato fixo/indefinido) >> (PASAR A P41)
- Investigador/a (con contrato posdoutoral nun programa oficial europeo, estatal, autonómico ou universitario) >> (PASAR A P38)
- Investigador/a (con contrato ou bolsa vinculado a un proxecto de investigación concreto) >> (PASAR A P38)
- Outra (Indicar cal) >> (PASAR A P41)

P38. Indique o tipo de contrato posdoutoral

- Programa oficial europeo
- Programa oficial do goberno español (MICIN, Ministerio de Universidades)
- Programa oficial autonómico
- Programa oficial universitario

>> (PASAR A P41)

P39. Sector económico

*Indique o sector económico da empresa/entidade en que traballa ou da actividade que realiza actualmente*

- Actividades físico/deportivas
- Actividades inmobiliarias
- Actividades profesionais (avogacía, tradutor/a, artista...)
- Administración pública (servizos centrais, Facenda, Xustiza...)
- Aeroespacial
- Agricultura, gandería, caza e pesca (sector primario)
- Alimentación/Industria alimentar
- Automoción
- Banca, servizos financeiros e seguros
- Comercio
- Construción
- Consultoría
- Cultura e entretemento
- Defensa e seguranza
- Enerxía e utilities
- Ensino/docencia
- Enxeñaría
- Farmacéutico
- Industria química, plástico, vidro e envases
- Investigación/Actividades científicas
- Loxística, transporte e distribución
- Madeira
- Medios de comunicación/Audiovisuais
- Metalurxia e eléctrico
- Minaría
- Papel, gráficas, edición e reprodución
- Sanitario/saúde
- Servizos a empresas
- Servizos informáticos
- Servizos sociais
- Silvicultura/forestal
- Telecomunicacións/IT

- Têxtil e confección
- Turismo e restauración/HORECA
- Xestión ambiental

P40. Área funcional/departamento (marca só unha opción)

*Indique o departamento do posto de traballo na empresa/entidade en que traballa*

- Administración e finanzas
- Atención ao cliente/usuario
- Calidade
- Compras
- Dirección xeral
- Enxeñaría e construción
- Formación e ensino
- I+D+i
- Informática e tecnoloxía
- Loxística e almacén
- Prevención e saúde
- Produción
- Recursos humanos
- Servizos
- Vendas/marketing
- Xestión de proxectos
- Non existen áreas funcionais diferenciadas na empresa/entidade
- Outra. Indicar cal:

P41. Categoría do seu posto de traballo (marque só unha opción) \*

*Indique a responsabilidade que desempeña no seu emprego actual*

- Directivo/a ou xerencia
- Mando intermedio (xefe/a de área, de sección ou departamento, encargado/a, xefe/a de taller ou de oficina...)
- Técnico/a cualificado/a
- Emprego non cualificado

P42. Salario neto mensual no seu traballo actual \*

*Indique o rango no que se atopa o seu salario mensual neto no seu emprego actual*

*En caso de emprego por conta propia indique os seus ingresos mensuais medios*

- Menos de 500€ (Indicar cal)
- Entre 500 e 1000€
- Entre 1001 e 1500€
- Entre 1501 e 2000€
- Entre 2001 e 2500€
- Entre 2501 e 3000€
- Entre 3001 e 3500€
- Máis de 3501€ (Indicar cal)
- Prefiro non responder

P43. Tamaño da empresa/entidade en que traballa\*

*Indique o número de empregados/as da entidade/empresa en que traballa.*

*No caso dunha entidade con varios centros de traballo, referímonos ao número de traballadores/as do conxunto da organización*

- 1
- 2-9
- 10-49
- 50-249
- 250-999
- 1000 empregados/as ou máis

#### **VALORACIÓN DO EMPREGO ACTUAL**

P44. Indique, nunha escala de valoración comprendida entre 1 e 5, o seu grao de satisfacción sobre a relación entre o seu actual emprego e os estudos de doutoramento.\*

*O valor 1 representa a cualificación máis baixa (moi en desacordo ou moi insatisfeito/a co enunciado) e o 5 a máis alta (moi de acordo ou moi satisfeito/a co enunciado).*

- O traballo que desempeña actualmente está relacionado co contido do programa de doutoramento realizado

P45. Que requisito era necesario para o seu actual traballo?\*

- Ter o título de doutoramento
- A miña titulación específica (grao, licenciatura, enxeñaría, diplomatura, enxeñaría técnica...)
- Unicamente ser titulado/a universitario
- Non facía falta titulación universitaria
- As exixencias profesionais do meu actual emprego superan o nivel académico adquirido nos estudos de doutoramento

P46. Satisfacción co seu emprego actual\*

*En xeral, cal e a valoración que fai do seu traballo actual?*

*Escala de valoración: (1) Moi insatisfactorio; (2) Insatisfactorio; (3) Aceptable; (4) Satisfactorio; (5) Moi satisfactorio.*

#### **SATISFACCIÓN COS ESTUDOS DE DOUTORAMENTO**

P47. Indique, por favor, o seu grao de satisfacción global coas seguintes cuestións sobre o programa de doutoramento realizado na UVigo\*

*Escala de valoración: (1) Moi insatisfactorio; (2) Insatisfactorio; (3) Aceptable; (4) Satisfactorio; (5) Moi satisfactorio*

- Grao de satisfacción global co programa de doutoramento.
- Grao de satisfacción global co/a/s director/a/s e titor/a/s
- Estou satisfeito/a coas competencias adquiridas ao realizar o programa de doutoramento.
- Recomendaría a realización deste programa de doutoramento.

#### **SATISFACCIÓN COA EMPREGABILIDADE E INSERCIÓN LABORAL**

P48. Indique, por favor, o seu grao de satisfacción coas seguintes cuestións sobre a empregabilidade e inserción laboral \*

*Escala de valoración comprendida entre 1 e 5*

*O valor 1 representa a cualificación máis baixa (moi en desacordo ou moi insatisfeito/a co enunciado) e o 5 a máis alta (moi de acordo ou moi satisfeito/a co enunciado).*

- O programa de doutoramento capacitoume para desenvolver a miña carreira investigadora
- A realización do programa de doutoramento facilitou a miña inserción laboral
- O programa de doutoramento contribuíu a mellorar o meu nivel socio-laboral.

P49. Traballou algunha vez desde que acabou os estudos de doutoramento no curso 2020/2021? \*

- Si >> (PASAR A P50)
- Non, nunca traballei >> (PASAR A P51)

P50. Canto tempo transcorreu desde que finalizou os estudos de doutoramento ata encontrar emprego? \*

*Indique o tempo (en meses) que tardou en encontrar emprego despois de finalizar o programa de doutoramento realizado na UVigo no curso 2020/2021*

*Indique 0 (CERO meses) se xa traballaba antes de finalizar o doutoramento*

#### **ANONIMIZACIÓN E VERIFICACIÓN**

Esta enquisa é anónima. Non require que indique o seu nome e apelidos

Para verificar que a persoa que responde a enquisa é antigo estudante da UVigo é preciso xerar un CÓDIGO DE VERIFICACION, consistente nas DÚAS CIFRAS INICIAIS, AS DÚAS CIFRAS FINAIS E LETRA do seu número de identidade (DNI, NIE ou Pasaporte)

P51. Código de verificación \*

*Indique as dúas primeiras cifras, as dúas cifras finais e letra do seu número de identidade (DNI, NIE ou Pasaporte)*

*Formato da resposta: Primeiros dous valores do seu n° de identidade [GUIÓN] últimos dous valores do seu n° de identidade [GUIÓN] letra do seu n° de identidade*

*Exemplo: Para un n° de identidade 12345678Z deberá indicar 12-78-Z*

P52. Sexo \*

- Home
- Muller

P53. Ano de nacemento \*



*Indique o seu ano de nacemento*

P54. Dirección de correo electrónico (Opcional)

*Indique a conta de correo electrónico na que quere recibir os resultados deste Estudo de Inserción Laboral*

P55. SUXESTIÓNS/OBSERVACIÓNS

*Se quere facer algunha suxestión/observación, utilice este espazo:*

**CONSENTIMENTO RGPD\***

Definición da Política de Privacidade

P.56 Lin e acepto a Política de Privacidade descrita neste consentimento.

## Anexo 2: Distribución dos programas de doutoramento por rama de coñecemento

### **Artes e Humanidades**

Creación e Investigación en Arte Contemporánea  
Estudios Ingleses Avanzados: Lingüística, Literatura e Cultura  
Estudios Lingüísticos  
Estudios Literarios  
Tradución e Paratradución

### **Artes e Humanidades e Xurídico-Social**

Comunicación

### **Ciencias da Saúde**

Endocrinoloxía (USC e UVigo)  
Neurociencia e Psicoloxía Clínica (UDC, USC e UVigo)

### **Científica**

Auga, Sustentabilidade e Desenvolvemento  
Biotecnoloxía Avanzada  
Ciencia e Tecnoloxía Agroalimentaria  
Ciencia e Tecnoloxía de Coloides e Interfaces  
Ciencia e Tecnoloxía Química (USC e UVigo)  
Ecosistemas Terrestres, Uso Sustentable e Implicacións Ambientais  
Estatística e Investigación Operativa  
Física Aplicada  
Metodoloxía e Aplicacións en Ciencias da Vida  
Química Teórica e Modelización Computacional/Theoretical Chemistry and Computational Modelling

### **Científica, Xurídico-Social e Tecnolóxica**

Ciencias Mariñas, Tecnoloxía e Xestión

### **Tecnolóxica (Enxeñaría e Arquitectura)**

Eficiencia Enerxética e Sustentabilidade en Enxeñaría e Arquitectura  
Enxeñaría Química  
Investigación en Tecnoloxías e Procesos Avanzados na Industria  
Láser, Fotónica e Visión (UDC, USC e UVigo)  
Métodos Matemáticos e Simulación Numérica en Enxeñaría e Ciencias Aplicadas  
Sistemas de Software Intelixentes e Adaptables  
Tecnoloxía Aeroespacial: Enxeñarías Electromagnética, Electrónica, Informática e Mecánica  
Tecnoloxías da Información e as Comunicacions  
Xeotecnoloxías Aplicadas á Construción, Enerxía e Industria

### **Tecnolóxica e Artes e Humanidades**

Protección do Patrimonio Cultural (UDC, USC e UVigo)

### **Xurídico-Social**

Análise Económica e Estratexia Empresarial  
Ciencias da Educación e do Comportamento  
Ciencias do Deporte, Educación Física e Actividade Física Saudable  
Creatividade e Innovación Social e Sostible  
Educación, Deporte e Saúde  
Equidade e Innovación en Educación  
Ordenación Xurídica do Mercado  
Xestión e Resolución de Conflitos. Menores, Familia e Xustiza Terapéutica

## Anexo 3: Índice de cadros e figuras


### Índice de cadros

Cadro 1. Tamaño da poboación e mostra por sexo.....	9
Cadro 2. Distribución porcentual da poboación e mostra por sexo .....	9
Cadro 3. Distribución porcentual da poboación e mostra segundo o programa de doutoramento .....	9

### Índice de figuras

Figura 1. Sexo das persoas tituladas en estudos de doutoramento.....	11
Figura 2. Procedencia do talento.....	11
Figura 3. Lugar de residencia .....	12
Figura 4. Persoas tituladas segundo a rama de coñecemento .....	13
Figura 5. Distribución da rama de coñecemento segundo o sexo.....	13
Figura 6. Modalidade de acceso ao doutoramento.....	14
Figura 7. Universidade de procedencia .....	14
Figura 8. Experiencia laboral previa ao doutoramento .....	15
Figura 9. Experiencia laboral previa ao doutoramento segundo a rama de coñecemento .....	15
Figura 10. Fontes de financiamento durante os estudos de doutoramento.....	16
Figura 11. Fontes de financiamento durante os estudos de doutoramento segundo a rama de coñecemento.....	16
Figura 12. Situación do mercado de traballo.....	17
Figura 13. Situación do mercado de traballo segundo a procedencia .....	17
Figura 14. Situación do mercado de traballo segundo o lugar de residencia.....	17
Figura 15. Situación do mercado de traballo segundo a rama de coñecemento .....	18
Figura 16. Tempo en atopar emprego (meses) .....	19
Figura 17. Tempo en atopar emprego segundo a procedencia (meses) .....	19
Figura 18. Tempo en atopar emprego segundo a rama de coñecemento (meses) .....	20
Figura 19. Lugar do traballo.....	21
Figura 20. Lugar do traballo segundo a rama de coñecemento .....	21
Figura 21. Modalidade de contratación .....	22
Figura 22. Modalidade de contratación segundo o lugar do traballo .....	22
Figura 23. Modalidade de contratación segundo a rama de coñecemento.....	22
Figura 24. Tipo de contrato .....	23
Figura 25. Tipo de contrato segundo o lugar do traballo .....	23
Figura 26. Tipo de contrato segundo a rama de coñecemento.....	23
Figura 27. Tipo de traballo.....	24
Figura 28. Tipo de traballo segundo o lugar do traballo .....	24
Figura 29. Tipo de traballo segundo a rama de coñecemento .....	25
Figura 30. Categoría profesional .....	26
Figura 31. Categoría profesional segundo o lugar do traballo .....	26
Figura 32. Categoría profesional segundo a rama de coñecemento.....	26
Figura 33. Ingresos netos mensais (€) .....	27
Figura 34. Ingresos netos mensais segundo o lugar do traballo (€) .....	27
Figura 35. Ingresos netos mensais segundo a rama de coñecemento (€) .....	27
Figura 36. Adecuación das funcións ao traballo.....	28
Figura 37. Adecuación das funcións ao traballo segundo o lugar do traballo.....	28
Figura 38. Adecuación das funcións ao traballo segundo a rama de coñecemento .....	28
Figura 39. Satisfacción coa capacitación para desenvolver a carreira investigadora .....	29
Figura 40. Satisfacción coa capacitación para desenvolver a carreira investigadora segundo a procedencia .....	29

Figura 41. Satisfacción coa capacitación para desenvolver a carreira investigadora segundo a rama de coñecemento.....	29
Figura 42. Satisfacción coa inserción laboral.....	30
Figura 43. Satisfacción coa inserción laboral segundo a procedencia.....	30
Figura 44. Satisfacción coa inserción laboral segundo a rama de coñecemento .....	30
Figura 45. Satisfacción coa melloría do nivel socio-laboral .....	31
Figura 46. Satisfacción coa melloría do nivel socio-laboral segundo a procedencia.....	31
Figura 47. Satisfacción coa melloría do nivel socio-laboral segundo a rama de coñecemento .....	31
Figura 48. Adecuación temática ao traballo.....	32
Figura 49. Adecuación temática ao traballo segundo a procedencia.....	32
Figura 50. Adecuación temática ao traballo segundo a rama de coñecemento .....	32
Figura 51. Satisfacción global co programa de doutoramento .....	33
Figura 52. Satisfacción co programa de doutoramento segundo a procedencia .....	33
Figura 53. Satisfacción co programa de doutoramento segundo a rama de coñecemento .....	33
Figura 54. Satisfacción coa dirección e titorización.....	34
Figura 55. Satisfacción coa dirección e titorización segundo a procedencia .....	34
Figura 56. Satisfacción coa dirección e titorización segundo a rama de coñecemento .....	34
Figura 57. Satisfacción coas competencias adquiridas.....	35
Figura 58. Satisfacción coas competencias adquiridas segundo a procedencia .....	35
Figura 59. Satisfacción coas competencias adquiridas segundo a rama de coñecemento .....	35
Figura 60. Recomendaría a realización do programa de doutoramento .....	36
Figura 61. Recomendaría a realización do programa de doutoramento segundo a procedencia .....	36
Figura 62. Recomendaría a realización do programa de doutoramento segundo a rama de coñecemento .....	36



**Consello Social**  
*Universidade de Vigo*

[observatorio.uvigo.gal](http://observatorio.uvigo.gal)