

Inserción laboral das persoas tituladas da UVigo en estudos de grao 2018-2019

RESUMO EXECUTIVO

Observatorio de Persoas Tituladas

Universidade de Vigo



Consello Social
Universidade de Vigo

Edita

Consello Social – Universidade de Vigo

Dirección

Luis Espada Recarey
Profesor Emérito

Análise de datos

Víctor Manuel Martínez Cacharrón
Enxeñeiro Industrial

Colaboración

Natalia Caparrini Marín
Vicerreitora de Estudantado e Empregabilidade

Unidade de Análises e Programas (UAP)

Observatorio de Persoas Tituladas

Universidade de Vigo

Campus Universitario das Lagoas-Marcosende

Edificio Fundación

36310 Vigo

Tlf: 986 812 192

Correo-e: observatorio.egresados@uvigo.es

Páxina Web: <http://observatorio.uvigo.gal/>

Este documento é propiedade do Consello Social da UVigo.

Está permitida a reprodución total ou parcial do documento sempre que se citar o seu título e ao Consello Social como editora.

Índice

Introdución	3
Obxectivos.....	4
1. Obxectivo principal	4
2. Obxectivos específicos	4
Datos técnicos.....	5
Resultados.....	7
1. Datos persoais	7
1.1 Xénero.....	7
1.2 Lugar de residencia actual.....	7
2 Datos académicos.....	8
2.1 Ramas de coñecemento.....	8
2.1.1 Rama de coñecemento segundo o xénero	8
2.1.2 Estudos de grao realizados segundo o xénero	8
2.2 Titulación adicional	8
2.2.1 Titulación adicional segundo a rama de coñecemento	9
2.2.2 Titulación adicional segundo os estudos de grao	9
2.3 Estudos de mestrado universitario	9
2.3.1 Estudos de mestrado universitario segundo a rama de coñecemento	9
2.3.2 Estudos de mestrado universitario segundo os estudos de grao	9
3. Situación actual.....	10
3.1 Situación do mercado de traballo	10
3.1.1 Situación do mercado de traballo segundo o lugar de residencia.....	10
3.1.2 Situación do mercado de traballo segundo a rama de coñecemento	10
3.1.3 Situación do mercado de traballo segundo os estudos de grao.....	11
3.2 Cursa estudos universitarios	11
3.2.1 Tipo de estudos universitarios que cursa	11
3.3 Prepara oposicións.....	11
4. Procura de emprego.....	12
4.1 Tempo de procura de emprego	12
4.1.1 Tempo de procura de emprego segundo a rama de coñecemento	12
4.1.2 Tempo de procura de emprego segundo os estudos de grao	12
4.2 Tempo en atopar emprego	12
4.2.1 Tempo en atopar emprego segundo a rama de coñecemento	13
4.2.2 Tempo en atopar emprego segundo os estudos de grao	13
5. Emprego actual	14
5.1 Lugar do traballo	14
5.1.1 Lugar do traballo segundo a rama de coñecemento	14

5.1.2 Lugar do traballo segundo os estudos de grao	14
5.2 Modalidade de contratación	15
5.2.1 Modalidade de contratación segundo o lugar do traballo	15
5.2.2 Modalidade de contratación segundo a rama de coñecemento	15
5.2.3 Modalidade de contratación segundo os estudos de grao	15
5.3 Tipo de contrato	16
5.3.1 Tipo de contrato segundo o lugar do traballo	16
5.3.2 Tipo de contrato segundo a rama de coñecemento	16
5.3.3 Tipo de contrato segundo os estudos de grao	16
5.4 Categoría profesional	17
5.4.1 Categoría profesional segundo a rama de coñecemento	17
5.4.2 Categoría profesional segundo os estudos de grao	17
6. Valoración do traballo	18
6.1 Relación entre o traballo actual e os estudos realizados	18
6.1.1 Relación entre o traballo actual e os estudos realizados segundo a rama de coñecemento ...	18
6.1.2 Adecuación temática do traballo actual segundo os estudos de grao	18
6.2 Relación entre o traballo actual e o nivel académico adquirido na UVigo	19
6.2.1 Relación entre o traballo actual e o nivel académico adquirido na UVigo segundo a rama de coñecemento	19
6.2.2 Relación entre o traballo actual e o nivel académico adquirido na UVigo segundo os estudos de grao	19
7. Satisfacción co itinerario académico	20
7.1 Nivel de satisfacción global cos estudos de grao realizados na UVigo no curso 2018-2019.....	20
7.1.1 Nivel de satisfacción global cos estudos de grao realizados segundo a rama de coñecemento	20
7.1.2 Nivel de satisfacción cos estudos de grao realizados	20
7.2 Recomendaría os estudos de grao realizados na UVigo	21
7.2.1 Recomendaría os estudos de grao realizados na UVigo segundo a rama de coñecemento	21
7.2.2 Recomendaría os estudos de grao realizados na UVigo	21
BIBLIOGRAFÍA	22
ANEXOS	23
Anexo 1: Cuestionario aplicado	24
Anexo 2: Distribución das titulacións por rama de coñecemento	29
Anexo 3: Índice de cadros e figuras	30

Introdución

Desde a súa creación e posta en marcha polo Consello Social da Universidade de Vigo no ano 2016¹, o Observatorio de Persoas Tituladas realiza un seguimento periódico da poboación titulada da UVigo, materializado através de diferentes estudos de inserción laboral. Nestes informes son analizadas as valoracións dos antigos estudantes sobre a súa experiencia académica e profesional, fornecendo informacións da percepción existente sobre a formación adquirida na universidade e sobre a súa situación laboral actual.

Nese labor de seguimento e de contacto coas persoas tituladas insírese a elaboración e realización periódica de estudos e enquisas encamiñadas ao antigo alumnado como o que se presenta nesta ocasión. Este Resumo Executivo mostra os principais resultados do *Estudo da inserción laboral das persoas tituladas da UVigo en estudos de Grao no curso 2018-2019*, realizado entre febreiro e abril de 2022 a partir dunha enquisa autoaplicada, realizada á poboación titulada no curso académico 2018-2019.

A elaboración deste informe prodúcese ao abrigo do acordo da Comisión de Actividades e Servizos do Consello Social de 22/2/2022 (ratificado polo acordo do Pleno de 31 de marzo de 2022) de aprobar a realización dun estudo sobre a inserción laboral das persoas tituladas da UVigo en estudos de grao e mestrado na promoción de 2018/19, solicitado pola Vicerreitoría de Captación de Alumnado, Estudantes e Extensión Universitaria² a pedido da Unidade de Análises e Programas (UAP) da UVigo.

A realización desta actividade permite dar continuidade ao estudo do seguimento da inserción laboral realizado polo Observatorio de Persoas Tituladas, o que nesta ocasión foi tamén posíbel grazas á colaboración coa Vicerreitoría de Captación de Alumnado, Estudantes e Extensión Universitaria na fixación dun protocolo de obtención de consentimentos explícitos das promocións máis recentes de antigos estudantes.

O universo obxecto de estudo está constituído pola poboación universitaria titulada en estudos de grao no referido curso, unha vez extinguidos totalmente os títulos de 1º e 2º ciclo³ e plenamente implantados os títulos de grao en consecuencia do proceso de adaptación da UVigo ao Espazo Europeo da Educación Superior (EEES).

¹ Por acordo da súa Comisión de Actividades e Servizos de 3/2/2016, ratificado polo Pleno do Consello Social de 29/4/2016.

² Actual Vicerreitoría de Estudantado e Empregabilidade.

³ Diplomaturas, licenciaturas, enxeñarías superiores e enxeñarías técnicas.

Obxectivos

1. Obxectivo principal

Obtención de información actualizada, fiable e útil sobre a inserción laboral das persoas tituladas da UVigo en estudos de grao na promoción 2018-2019 e coñecer as condicións laborais no traballo actual.

2. Obxectivos específicos

- Analizar os resultados obtidos na enquisa sobre o perfil persoal e académico, situación socio-laboral en función das seguintes variábeis de segmentación:
 - Xénero
 - Lugar de residencia/traballo
 - Ramas de coñecemento
 - Estudos de grao
- Determinar as condicións laborais no traballo actual atendendo a variábeis de segmentación como o lugar do traballo, modalidade de contratación, tipo de contrato e categoría profesional.
- A percepción das persoas tituladas sobre o emprego actual e a súa relación cos estudos realizados na UVigo
 - Adecuación temática entre emprego e estudos realizados
 - Sobrecualificación
- Medición da satisfacción das persoas tituladas cos estudos oficiais de grao da UVigo no curso 2018-2019
 - Satisfacción global cos estudos de grao realizados
 - Recomendaría a realización dos estudos de grao escollidos
- Manter unha comunicación coas promocións recentes do antigo alumnado da UVigo de cara a actualizar e ampliar a Base de Datos do Observatorio coa información máis recente nos ámbitos académico e profesional das persoas tituladas.

A análise destas dimensións permite obter unha radiografía do perfil das persoas tituladas, incidindo en aspectos relevantes como a traxectoria académica, o acceso ao mercado de traballo e a situación socio-laboral actual.

Datos técnicos

A poboación obxecto de estudo está constituída polas persoas tituladas en estudos oficiais de grao da UVigo durante o curso académico 2018-2019 e que acabaron a titulación aproximadamente dous anos e medio antes de realizar a enquisa.

A mostra recollida foi de 589 cuestionarios válidos. A marxe de erro máxima asociada á mostra obtida é de $\pm 3,494\%$ para un nivel de confianza de 95% ($p=q$).

O Cadro nº1 recolle o tamaño da poboación e a mostra empregada para a realización do estudo para cada unha das ramas de coñecemento.

Cadro 1. Tamaño da poboación e mostra das persoas tituladas da UVigo no curso académico 2018-2019 segundo a rama de coñecemento

	Poboación	Mostra
Artes e Humanidades I	125	40
Artes e Humanidades II	131	35
Ciencias da Saúde	240	36
Científica	190	73
Tecnolóxica	532	136
Xurídico-Social I	257	55
Xurídico-Social II	172	40
Xurídico-Social III	588	123
Xurídico-Social IV	177	51
Total	2412	589

O Cadro nº2 reflicte a distribución porcentual da poboación e mostra avaliada segundo os estudos de grao.

Cadro 2. Distribución porcentual da poboación e mostra segundo os estudos de grao

	% Poboación	% Mostra
Administración e Dirección de Empresas	7,67	6,79
Administración e Dirección de Empresas/Dereito	1,00	1,19
Belas Artes	4,27	5,26
Bioloxía	2,94	4,41
Ciencia e Tecnoloxía dos Alimentos	0,58	0,85
Ciencias Ambientais	1,00	1,36
Ciencias da Actividade Física e do Deporte	3,40	2,04
Ciencias da Linguaxe e Estudos Literarios	0,41	1,19
Ciencias do Mar	1,24	1,87
Comercio	1,37	1,53
Comunicación Audiovisual	1,87	2,55
Consultoría e Xestión da Información	0,08	-
Dereito	3,40	1,87
Dirección e Xestión Pública	1,04	1,70
Economía	1,53	1,02
Educación Infantil	8,13	6,62
Educación Primaria	8,08	6,28
Educación Social	2,36	3,57

Enfermería	8,17	4,07
Enxeñaría Agraria	0,37	0,85
Enxeñaría da Enerxía	1,33	0,85
Enxeñaría de Tecnoloxías de Telecomunicación	3,40	5,43
Enxeñaría dos Recursos Mineiros e Enerxéticos	0,87	0,34
Enxeñaría Eléctrica	0,87	1,19
Enxeñaría en Electrónica Industrial e Automática	1,82	2,55
Enxeñaría en Organización Industrial	1,78	1,87
Enxeñaría en Química Industrial	0,75	1,02
Enxeñaría en Tecnoloxías Industriais	1,95	2,21
Enxeñaría Forestal	1,08	1,19
Enxeñaría Informática	2,53	2,38
Enxeñaría Mecánica	5,31	3,23
Estudos de Galego e Español	0,12	-
Fisioterapia	1,78	2,04
Linguas Estranxeiras	1,74	1,36
Publicidade e Relacións Públicas	3,90	4,92
Química	2,11	3,90
Relacións Laborais e Recursos Humanos	1,70	2,04
Traballo Social	2,40	2,38
Tradución e Interpretación	3,15	3,40
Turismo	1,58	1,19
Xeografía e Historia	0,91	1,53

No Anexo 2 deste documento pódense consultar as titulacións de grao correspondentes a cada unha das ramas de coñecemento: Artes e Humanidades (I e II), Ciencias da Saúde, Científica, Tecnolóxica e Xurídico-Social (I, II, III e IV).

O cuestionario usado no presente estudo foi similar ao empregado en estudos anteriores de inserción laboral realizados polo Observatorio de Persoas Tituladas da UVigo. Todos os ítems incluídos no cuestionario pódense consultar no Anexo 1.

O cuestionario foi enviado a partir dunha lista de correos electrónicos ás persoas tituladas no curso 2018-2019 que previamente deran o seu consentimento explícito a formar parte da Base de Datos do Observatorio. A captación de datos realizouse a través dun formulario on line aloxado na Web do Observatorio. Os inquiridos foron informados do obxectivo do estudo e demostraron vontade expresa de participar. O traballo de campo desenvolveuse entre o 23 de febreiro e o 4 de abril de 2022.

Resultados

Esta parte presenta os principais resultados obtidos da enquisa de inserción laboral realizada á poboación de persoas tituladas da UVigo en estudos de grao no curso académico 2018-2019.

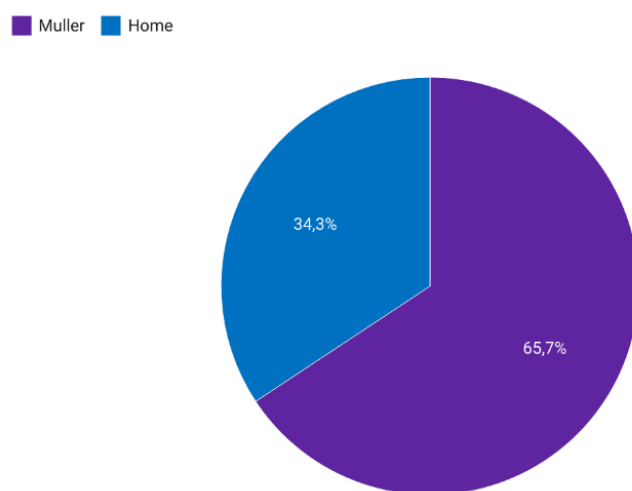
1. Datos persoais

Este apartado recolle os principais resultados sobre o xénero e lugar de residencia actual da poboación titulada en estudos oficiais de grao da UVigo no curso 2018-2019.

1.1 Xénero

Na mostra avaliada existe sobrerrepresentación feminina (65,7%) a respecto do seu peso na poboación (55,3%).

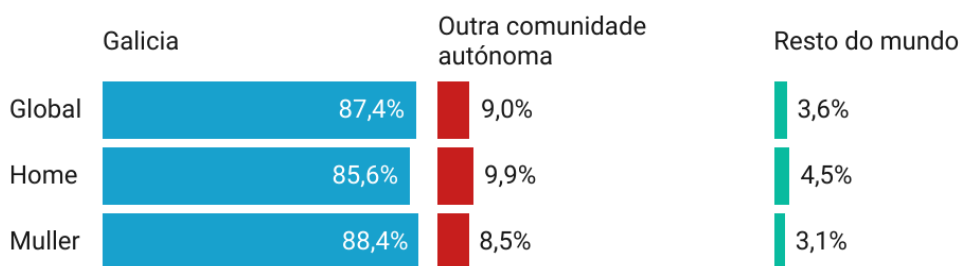
Figura 1. Xénero das persoas tituladas



1.2 Lugar de residencia actual

A maioría de persoas tituladas (87,4%) reside actualmente en Galicia, contra outras Comunidades autónomas (9,0%) e o resto do mundo (3,6%).

Figura 2. Lugar de residencia



> Lugar de residencia en Galicia por provincias [[Visualizar mapa](#)]

> Lugar de residencia en Galicia por concellos [[Visualizar mapa](#)]

> Lugar de residencia noutras comunidades autónomas [[Visualizar mapa](#)]

> Lugar de residencia noutras comunidades autónomas por provincias [[Visualizar mapa](#)]

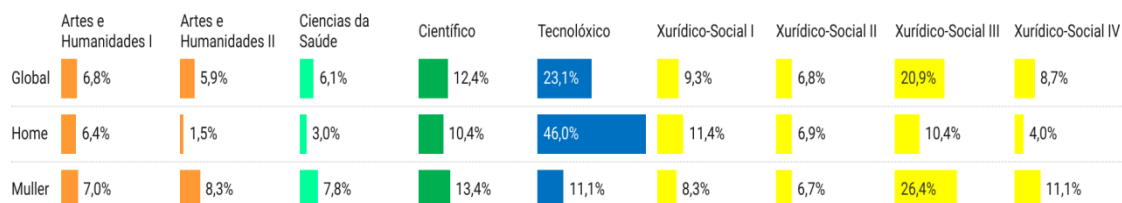
> Lugar de residencia no resto do mundo por países [[Visualizar mapa](#)]

2 Datos académicos

2.1 Ramas de coñecemento

Destacan as persoas tituladas en estudos de grao da rama Xurídico-Social (45,7%) e Tecnolóxica (23,1%), seguidas por Artes e Humanidades (12,7%), Científica (12,4%) e, a máis distancia, en Ciencias da Saúde (6,1%).

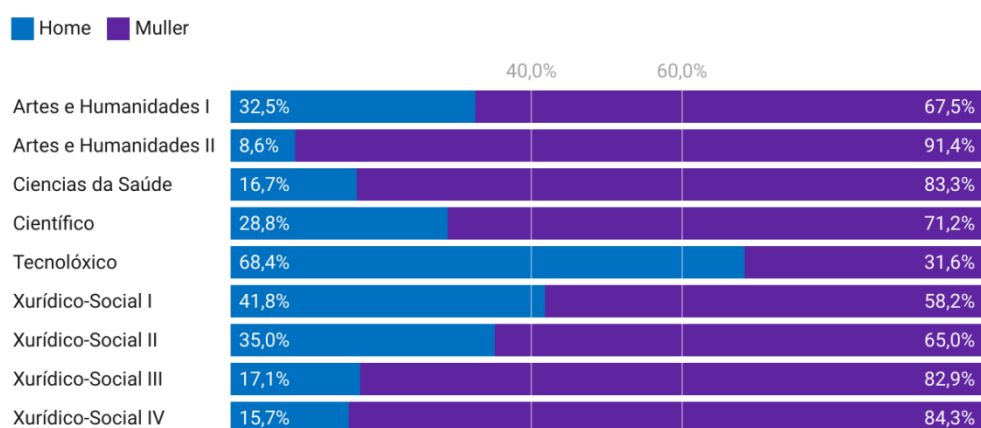
Figura 3. Ramas de coñecemento



2.1.1 Rama de coñecemento segundo o xénero

Salvo na rama Tecnolóxica, cunha sobrerrepresentación masculina de 68,4%, a porcentaxe de mulleres supera o 75% en Artes e Humanidades II (91,4%), Xurídico-Social IV (84,3%) e Xurídico-Social III (82,9%), ben como en Ciencias da Saúde (83,3%).

Figura 4. Rama de coñecemento segundo o xénero



2.1.2 Estudos de grao realizados segundo o xénero [\[Visualizar datos\]](#)

2.2 Titulación adicional

O 8,0% dos graduados/as no curso 2018-2019 acabou outra titulación universitaria de grao ou de ciclos extinguidos⁴ alén dos estudos de grao polos que foi inquirido.

Figura 5. Titulación adicional

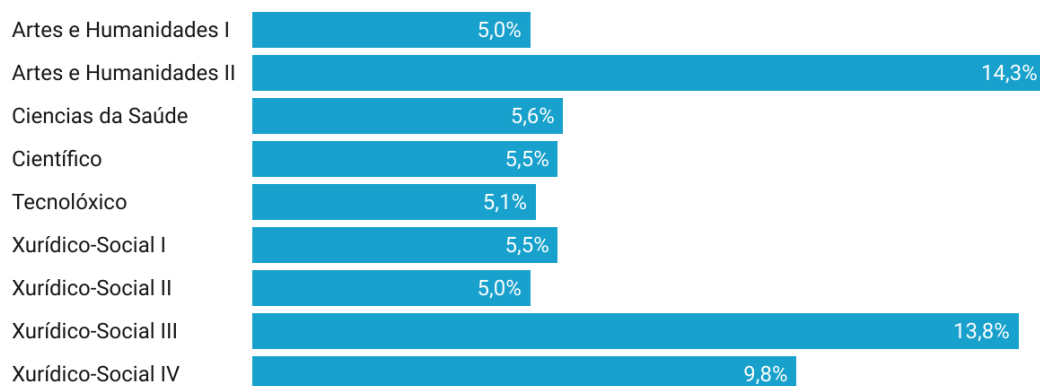


⁴ Outro grao (40,0%), diplomatura (32,0%), licenciatura (20,1%), enxeñaría técnica e enxeñaría superior (4,0% ambos).

2.2.1 Titulación adicional segundo a rama de coñecemento

As ramas de Artes e Humanidades II e Xurídico-Social III superan o 10% de graduados/as cunha titulación adicional, contra o mínimo de 5,0% da Xurídico-Social II e Artes e Humanidades I.

Figura 6. Titulación adicional segundo a rama de coñecemento



2.2.2 Titulación adicional segundo os estudos de grao [[Visualizar datos](#)]

2.3 Estudos de mestrado universitario

Case a metade de graduados/as (43,6%) ten un mestrado universitario. Por xénero, os homes realizaron máis mestrados (46,5%) que as mulleres (42,1%).

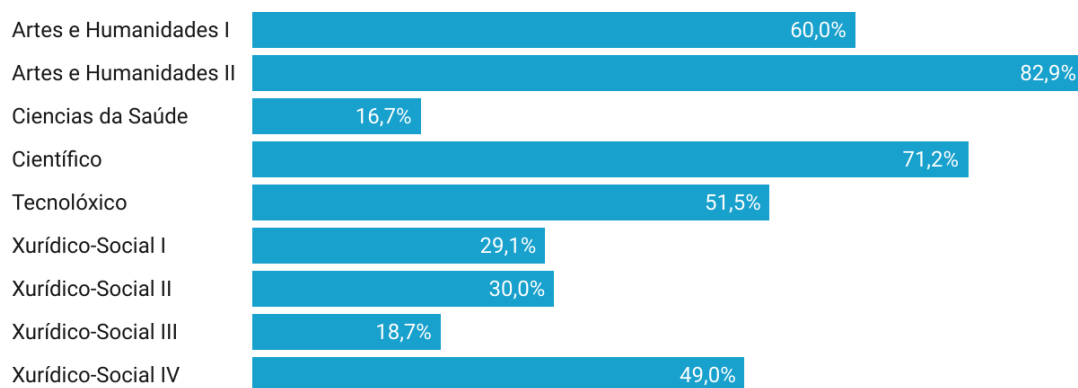
Figura 7. Estudos de mestrado universitario



2.3.1 Estudos de mestrado universitario segundo a rama de coñecemento

Realizou estudos de mestrado logo de obter o título de grao na UVigo máis do 60% de graduados/as nas ramas de Artes e Humanidades II, Científica e Artes e Humanidades I, non superando o 30% en Ciencias da Saúde, Xurídico-Social III e Xurídico-Social I.

Figura 8. Estudos de mestrado segundo a rama de coñecemento



2.3.2 Estudos de mestrado universitario segundo os estudos de grao [[Visualizar datos](#)]

3. Situación actual

Situación das persoas tituladas da UVigo en estudos de grao no curso 2018-19 no momento de responder a enquisa: mercado de traballo, estudan e/ou preparan oposicións.

3.1 Situación do mercado de traballo

O 71,6% de persoas tituladas durante o curso 2018-2019 traballaba⁵ no momento da realización da enquisa, o 11,0% procuraba emprego⁶ e o restante 17,3% estaba na inactividade⁷.

Figura 9. Situación do mercado de traballo actual



3.1.1 Situación do mercado de traballo segundo o lugar de residencia

A ocupación oscila entre a mínima de Galicia (69,3%) e a máxima de 81% noutras comunidades autónomas e no estranxeiro.

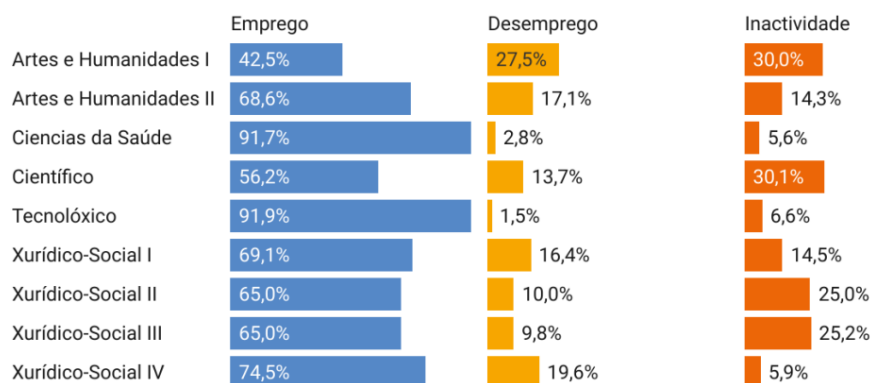
Figura 10. Situación do mercado de traballo actual segundo o lugar de residencia



3.1.2 Situación do mercado de traballo segundo a rama de coñecemento

A taxa de ocupación é máis alta nas ramas Tecnolóxica (91,9%) e en Ciencias da Saúde (91,7%) que en Artes e Humanidades I (42,5%) e Científica (56,2%).

Figura 11. Situación do mercado de traballo actual segundo a rama de coñecemento



⁵ Taxa de ocupación: Suma da porcentaxe de persoas tituladas que traballan por conta allea na empresa privada e no sector público, empresarios/as (titulares dunha empresa), traballadores/as autónomos/as, estudan e traballan, preparan oposicións e traballan e de baixa/excedencia laboral.

⁶ Taxa de desemprego: Porcentaxe de persoas tituladas desempregadas procurando emprego.

⁷ Taxa de inactividade: Suma da porcentaxe de persoas tituladas que estudan e/ou preparan oposicións a tempo completo, están ao coidado familiar ou están xubiladas, pensionistas ou con invalidez.

3.1.3 Situación do mercado de traballo segundo os estudos de grao [[Visualizar datos](#)]

3.2 Cursa estudos universitarios

O 12,4% dos titulados/as durante o curso 2018-19 (12,9% para as mulleres e 11,4% para os homes) continuaba a estudar no momento de responder a enquisa.

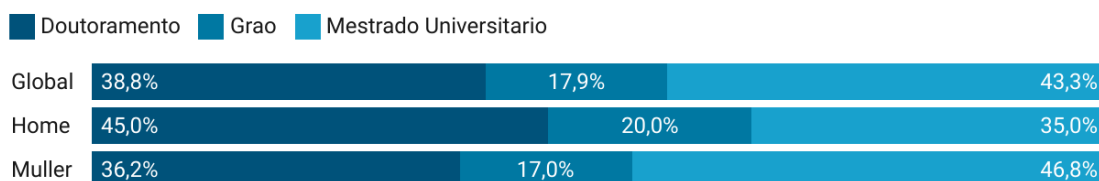
Figura 12. Continúa estudos universitarios



3.2.1 Tipo de estudos universitarios que cursa

O 43,3% dos titulados/as que estaba a cursar estudos universitarios no momento da realización da enquisa estudaba un mestrado, o 38,8% un doutoramento e o 17,9% outro grao.

Figura 13. Tipo de estudos universitarios que cursa



3.3 Prepara oposicións

O 12,4% de persoas tituladas en estudos de grao durante o curso 2018-2019 (14,2% para as mulleres e 8,9% para os homes) preparaba oposicións no momento da realización da enquisa.

Figura 14. Prepara oposicións



4. Procura de emprego

Este apartado aborda dúas cuestións sobre a procura de emprego: o tempo de procura de traballo das persoas desempregadas no momento de responder a enquisa e o tempo en atopar emprego logo de graduarse na UVigo no curso 2018-19.

4.1 Tempo de procura de emprego

O tempo medio de procura de emprego é de 10,69 meses, sendo levemente superior nos homes (11,92) que nas mulleres (10,35).

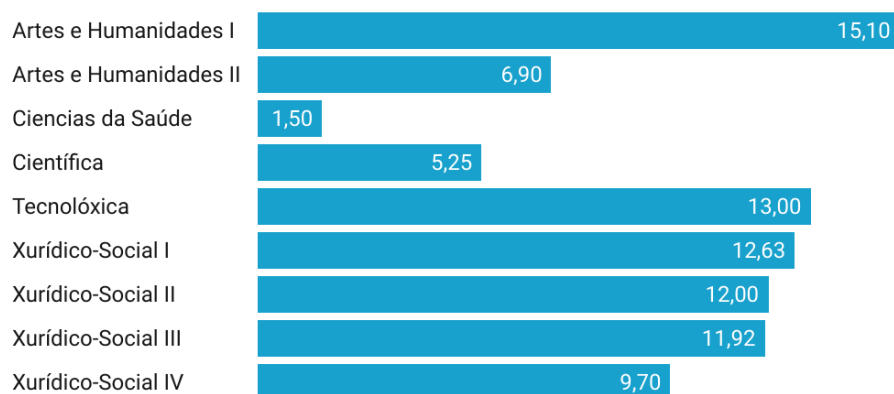
Figura 15. Tempo de procura de emprego (meses)



4.1.1 Tempo de procura de emprego segundo a rama de coñecemento

A permanencia no desemprego supera un ano nas ramas de Artes e Humanidades I, Tecnolóxica, Xurídico-Social I e Xurídico-Social II contra a mínima en Ciencias da Saúde.

Figura 16. Tempo de procura de emprego segundo a rama de coñecemento (meses)



4.1.2 Tempo de procura de emprego segundo os estudos de grao [\[Visualizar datos\]](#)

4.2 Tempo en atopar emprego

O tempo medio (en meses) transcorrido desde a finalización dos estudos de grao no curso 2018-2019 até atopar emprego⁸ foi de 6,83 meses, sendo máis alto nas mulleres (7,26 meses) que nos homes (6,01 meses).

Figura 17. Tempo en atopar emprego (meses)

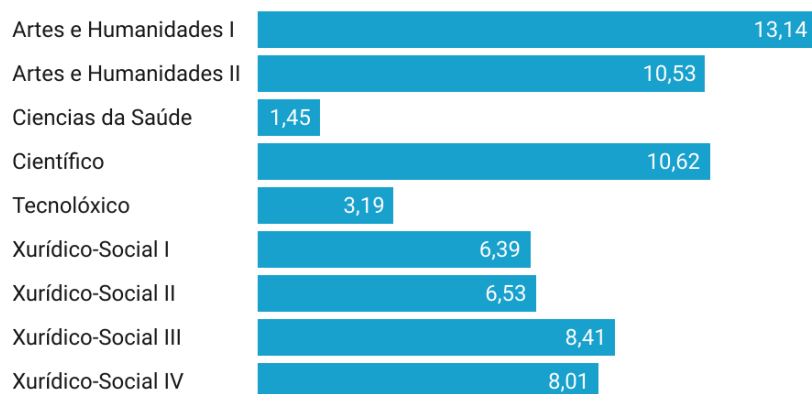


⁸ Considerando cero meses o tempo en arranxar emprego dos titulados/as que xa traballaban ao completar o grao (25,5% da mostra avaliada, 32,8% de homes contra 21,7% de mulleres).

4.2.1 Tempo en atopar emprego segundo a rama de coñecemento

Os titulados/as que menos demoraron en atopar emprego realizaron estudos na rama de Ciencias da Saúde (1,45 meses), Tecnolóxica (3,19 meses), seguida pola Xurídico-Social I (6,39 meses) e Xurídico-Social II (6,53 meses).

Figura 18. Tempo en encontrar emprego segundo a rama de coñecemento (meses)



4.2.2 Tempo en atopar emprego segundo os estudos de grao [[Visualizar datos](#)]

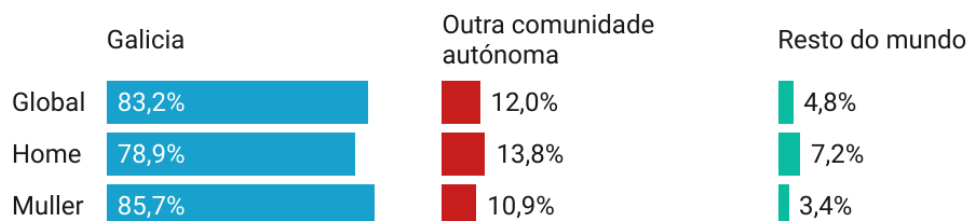
5. Emprego actual

Este apartado avalía as características do traballo actual das persoas graduadas no curso 2018-2019 e, especificamente, no tocante a variábeis como o lugar do traballo, modalidade de contratación, tipo de contrato e categoría profesional.

5.1 Lugar do traballo

A maioría (83,2%) traballa en Galicia, seguido por outra comunidade autónoma (12,0%) e no estranxeiro (4,8%). A emigración feminina (14,3%) é significativamente inferior á masculina (21,0%), quer no estranxeiro, quer noutra comunidade autónoma.

Figura 19. Lugar do traballo



> Lugar do traballo en Galicia por provincias [\[Visualizar mapa\]](#)

> Lugar do traballo en Galicia por concellos [\[Visualizar mapa\]](#)

> Lugar do traballo noutras comunidades autónomas [\[Visualizar mapa\]](#)

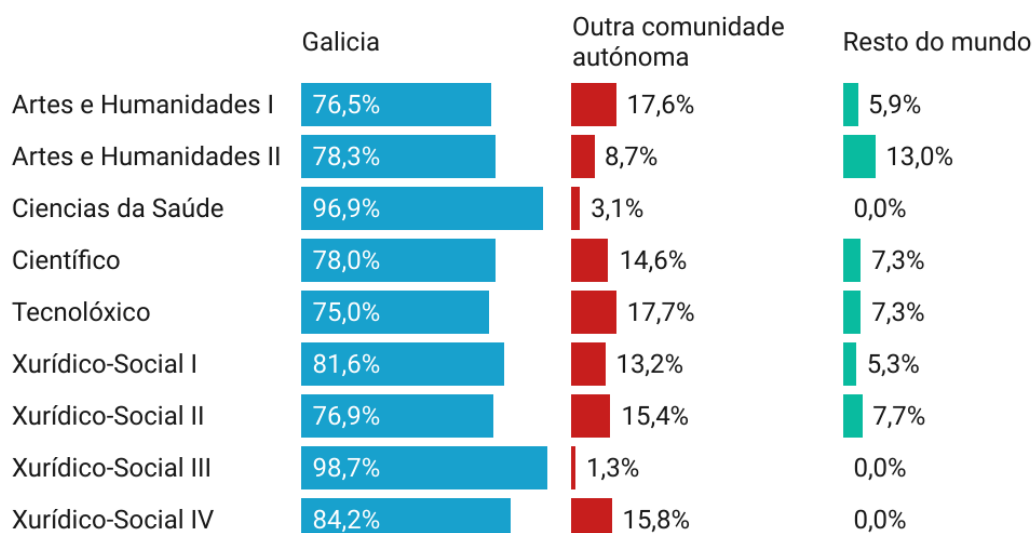
> Lugar do traballo noutras comunidades autónomas por provincias [\[Visualizar mapa\]](#)

> Lugar do traballo no resto do mundo por países [\[Visualizar mapa\]](#)

5.1.1 Lugar do traballo segundo a rama de coñecemento

O emprego en Galicia oscila entre o máximo das ramas Xurídico-Social III (98,7%) e Ciencias da Saúde (96,9%) e o mínimo da Tecnolóxica (75,0%) e Científica (78,0%).

Figura 20. Lugar do traballo segundo a rama de coñecemento



5.1.2 Lugar do traballo segundo os estudos de grao [\[Visualizar datos\]](#)

5.2 Modalidade de contratación

A esmagadora maioría de graduados/as (95,4%) traballa por conta allea⁹, sen diferenzas significativas por xénero.

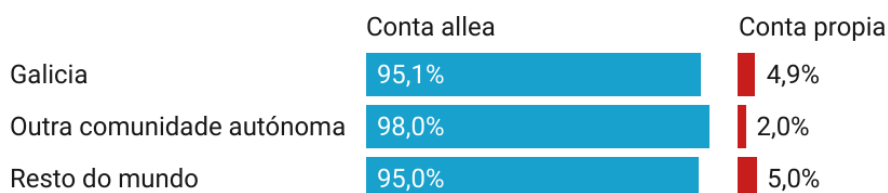
Figura 21. Modalidade de contratación



5.2.1 Modalidade de contratación segundo o lugar do traballo

O emprego por conta propia¹⁰ é significativamente máis baixo noutras comunidades autónomas.

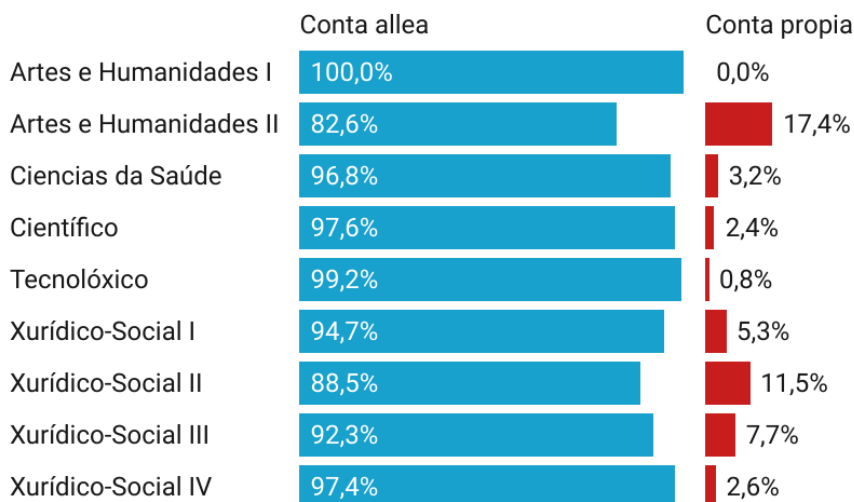
Figura 22. Modalidade de contratación segundo o lugar do traballo



5.2.2 Modalidade de contratación segundo a rama de coñecemento

A contratación por conta propia é máis frecuente nas ramas de Artes e Humanidades II (17,4%) e Xurídico-Social II (11,5%) contra a nula en Artes e Humanidades I e Tecnolóxica (0,8%).

Figura 23. Modalidade de contratación segundo a rama de coñecemento



5.2.3 Modalidade de contratación segundo os estudos de grao [[Visualizar datos](#)]

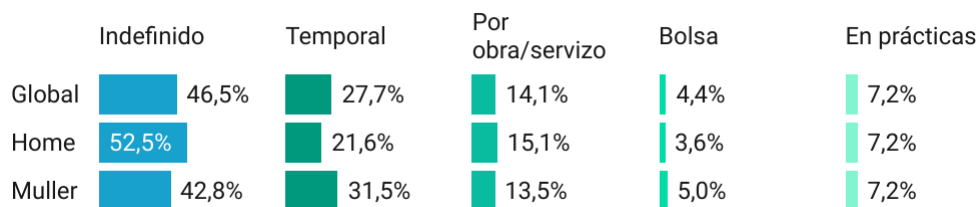
⁹ Taxa de asalarización: Antigos estudantes que traballan como asalariados para outra persoa, empresa ou institución.

¹⁰ Taxa de emprendemento: Antigos estudantes que traballan no réxime especial de traballadores autónomos ou como empresarios/as (titulares dunha empresa).

5.3 Tipo de contrato

Entre as persoas graduadas que traballan por conta allea predomina a eventualidade laboral¹¹ (53,5%) contra a contratación indefinida (46,5%).

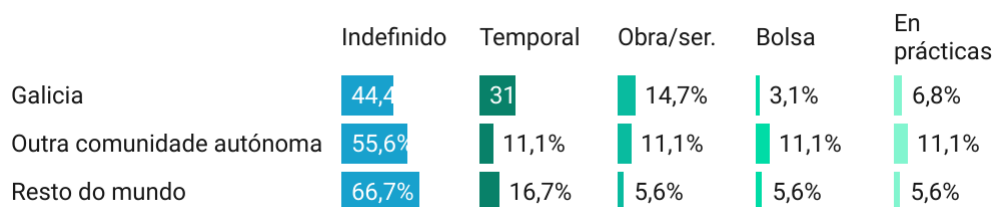
Figura 24. Tipo de contrato



5.3.1 Tipo de contrato segundo o lugar do traballo

A contratación indefinida é maioritaria no estranxeiro (66,7%) e noutras comunidades autónomas (55,6%) contra o 44,4% en Galicia.

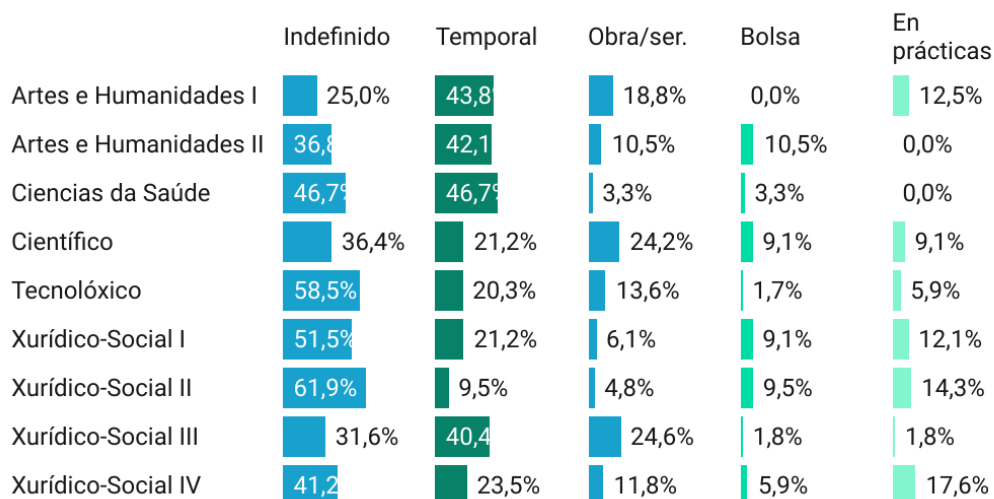
Figura 25. Tipo de contrato segundo o lugar do traballo



5.3.2 Tipo de contrato segundo a rama de coñecemento

A contratación indefinida semente é maioritaria nas ramas Xurídico-Social II (61,9%), Tecnolóxica (58,5%) e Xurídico-Social I (51,5%).

Figura 26. Tipo de contrato segundo a rama de coñecemento



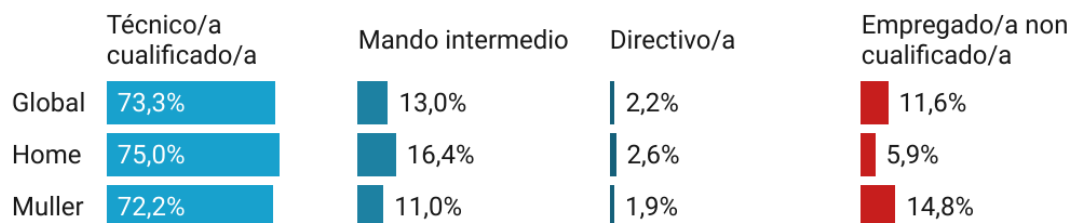
5.3.3 Tipo de contrato segundo os estudos de grao [[Visualizar datos](#)]

¹¹ Suma de contrato temporal/eventual, por obra/servizo, bolsas e en prácticas.

5.4 Categoría profesional

O 88,4% dos graduados/as que traballan están a desenvolver funcións de nivel universitario no seu traballo¹² (94,1% de homes contra 85,2% de mulleres).

Figura 27. Categoría profesional

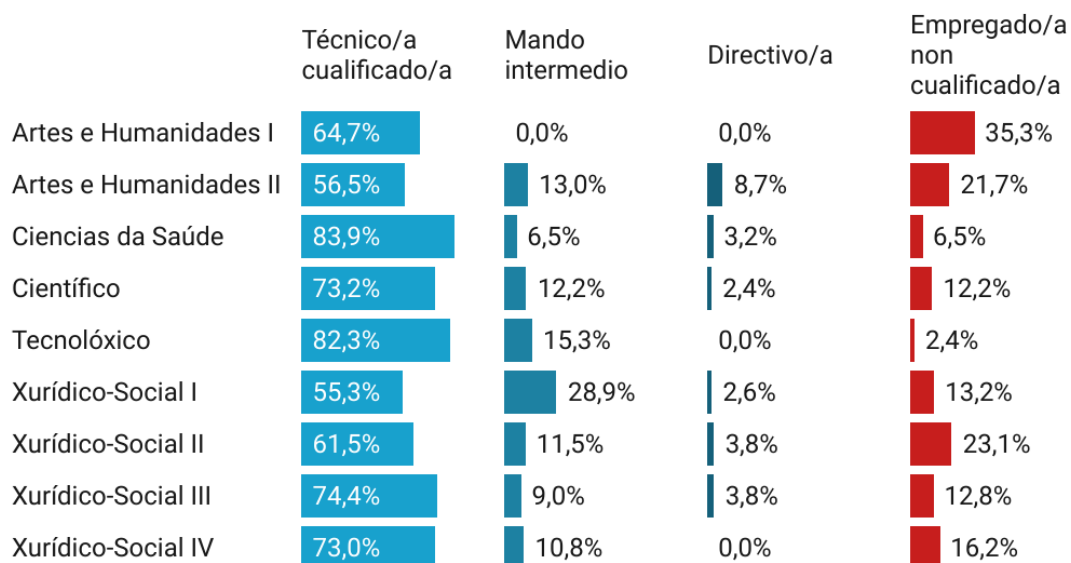


5.4.1 Categoría profesional segundo a rama de coñecemento

As funcións de nivel universitario no momento da realización da enquisa son máis frecuentes entre os graduados/as das ramas Tecnolóxica (97,6%) e das Ciencias da Saúde (93,5%) contra Artes e Humanidades I (64,7%).

É significativa a maior proporción de directivos entre os graduados/as de Artes e Humanidades II (8,7%), de mandos intermedios na Xurídico-Social I (28,9%) e de empregos non cualificados entre os titulados/as en Artes e Humanidades I (35,3%), Xurídico-Social II (23,1%) e Artes e Humanidades II (21,7%).

Figura 28. Categoría profesional segundo a rama de coñecemento



5.4.2 Categoría profesional segundo os estudos de grao [[Visualizar datos](#)]

> Categoría profesional segundo os estudos de grao realizados por xénero [[Visualizar datos](#)]

¹² Categoría profesional de directivos/as, mandos intermedios ou técnicos/as cualificados/as

6. Valoración do traballo

Neste apartado as persoas graduadas inquiridas que traballan realizaron unha valoración do seu posto de traballo actual en función da súa adecuación temática a respecto dos estudos realizados e da relación existente entre as exigencias das funcións profesionais desenvolvidas e o nivel académico adquirido na UVigo.

6.1 Relación entre o traballo actual e os estudos realizados

Para unha maioría de 74,1% as funcións desempeñadas no seu posto de traballo son específicas da titulación realizada na UVigo no curso 2018-19. Polo contrario, para o 11,4% non existe calquera relación entre o emprego actual e os estudos realizados.

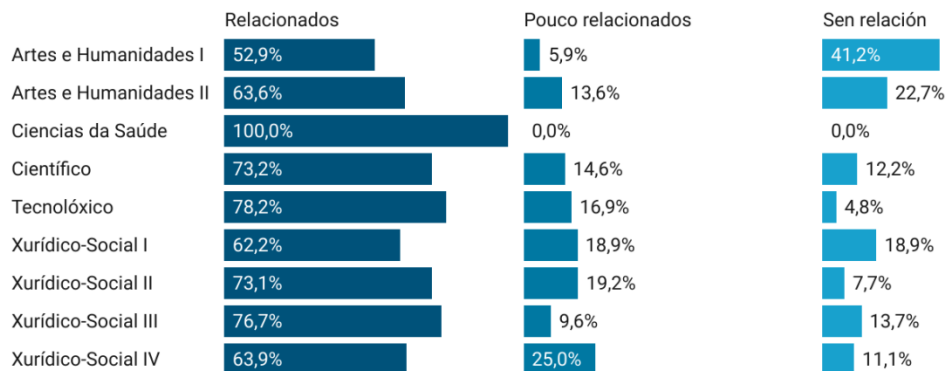
Figura 29. Adecuación temática do posto de traballo



6.1.1 Relación entre o traballo actual e os estudos realizados segundo a rama de coñecemento

A adecuación temática do emprego actual é total en Ciencias da Saúde, seguida pola Tecnolóxica (78,2%), Xurídico-Social III (76,7%) e Xurídico-Social II (73,1%).

Figura 30. Adecuación temática do posto de traballo segundo a rama de coñecemento



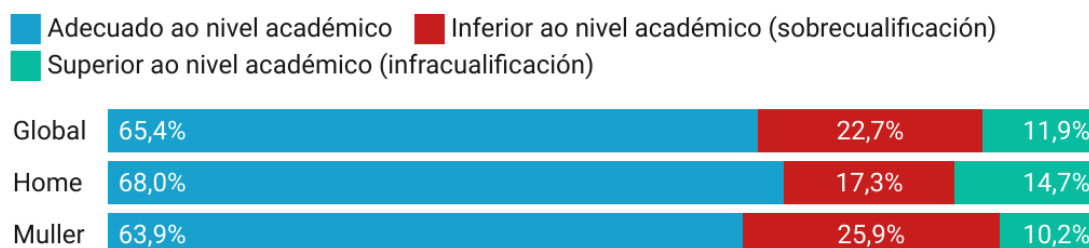
6.1.2 Adecuación temática do traballo actual segundo os estudos de grao [[Visualizar datos](#)]

> Adecuación temática do traballo actual segundo os estudos de grao realizados por xénero [[Visualizar datos](#)]

6.2 Relación entre o traballo actual e o nivel académico adquirido na UVigo

A sobrecualificación¹³ das persoas graduadas no curso 2018-19 é do 22,7%, sendo máis frecuente nas mulleres (25,9%) que nos homes (17,3%).

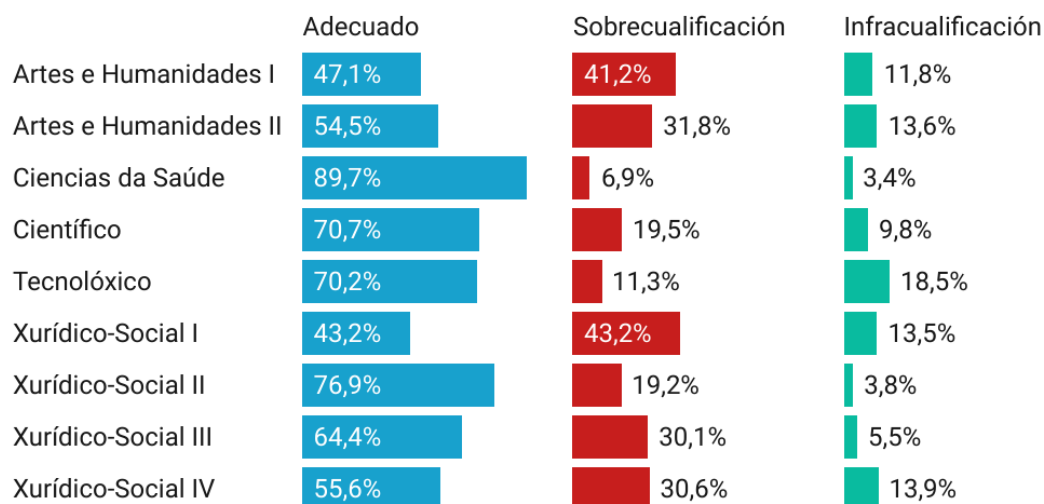
Figura 31. Relación entre o traballo e o nivel académico adquirido na UVigo



6.2.1 Relación entre o traballo actual e o nivel académico adquirido na UVigo segundo a rama de coñecemento

A sobrecualificación é máis frecuente nas ramas Xurídico-Social I (43,2%) e Artes e Humanidades I (41,2%) contra a mínima en Ciencias da Saúde (6,9%) e Tecnolóxica (11,3%).

Figura 32. Relación entre o traballo e o nivel académico adquirido na UVigo segundo a rama de coñecemento



6.2.2 Relación entre o traballo actual e o nivel académico adquirido na UVigo segundo os estudos de grao [[Visualizar datos](#)]

¹³ As exigencias profesionais do emprego actual son inferiores ao nivel académico adquirido na UVigo.

7. Satisfacción co itinerario académico

Neste apartado é abordado o nivel de satisfacción dos graduados/as da UVigo no curso 2018-2019 co itinerario académico a partir de dúas perspectivas: a satisfacción global cos estudos de grao escollidos e se recomendaría eses estudos realizados na UVigo.

7.1 Nivel de satisfacción global cos estudos de grao realizados na UVigo no curso 2018-2019

Nunha escala de satisfacción de 1 a 5, en que 1 significa "nada", 2 "pouco", 3 "algo", 4 "bastante" e 5 "moito", o nivel de satisfacción medio é de 3,50, sendo maior nas mulleres (3,56) que nos homes (3,40).

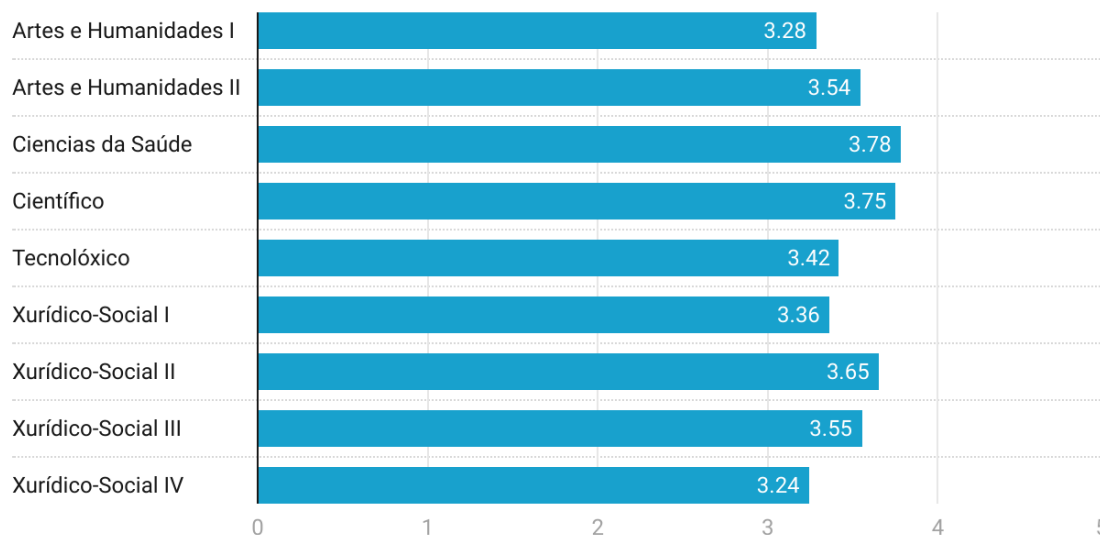
Figura 33. Nivel de satisfacción global cos estudos de grao realizados



7.1.1 Nivel de satisfacción global cos estudos de grao realizados segundo a rama de coñecemento

A satisfacción cos estudos realizados é maior en Ciencias da Saúde (3,78), Científica (3,75), Xurídico-Social II (3,65) e Xurídico-Social III (3,55) contra a Xurídico-Social IV (3,24), Artes e Humanidades I (3,28), Xurídico-Social I (3,36) e Tecnolóxica (3,42).

Figura 34. Satisfacción cos estudos de grao realizados segundo a rama de coñecemento




7.1.2 Nivel de satisfacción cos estudos de grao realizados [\[Visualizar datos\]](#)

7.2 Recomendaría os estudos de grao realizados na UVigo

Os titulados/as inquiridos mostraron un nivel de satisfacción medio de 3,50 relativamente á recomendación dos estudos de grao realizados na UVigo, sendo levemente superior a referida polas mulleres (3,63) que polos os homes (3,27).

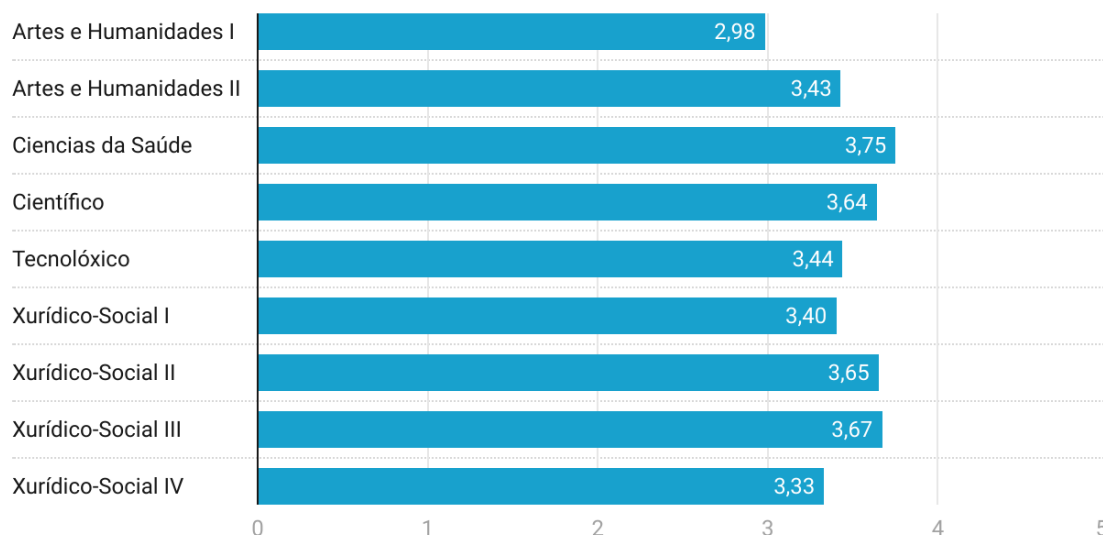
Figura 35. Recomendaría os estudos de grao realizados na UVigo



7.2.1 Recomendaría os estudos de grao realizados na UVigo segundo a rama de coñecemento

Mostráronse máis satisfeitos coa recomendación dos estudos de grao realizados na UVigo as persoas tituladas en Ciencias da Saúde (3,75), Xurídico-Social III (3,67), Xurídico-Social II (3,65) e Científica (3,64) contra Artes e Humanidades I (2,98), Xurídico-Social IV (3,33), Xurídico-Social I (3,40), Artes e Humanidades II (3,43) e Tecnolóxica (3,44).

Figura 36. Recomendaría os estudos de grao segundo a rama de coñecemento



7.2.2 Recomendaría os estudos de grao realizados na UVigo [[Visualizar datos](#)]

BIBLIOGRAFÍA

Estudo sobre o impacto da pandemia de Covid-19 durante o ano 2021 nas persoas tituladas da UVigo. Xaneiro-Setembro de 2021. Luis Espada e V.M. Martínez Cacharrón. Observatorio de Persoas Tituladas da Universidade de Vigo. Consello Social-Universidade de Vigo (2022)

http://observatorio.uvigo.gal/docs/informes/Informe_COVID-19_3_final_gal.pdf

[Consult. 20/5/2022]

Estudo sobre o impacto laboral da segunda onda da pandemia de Covid-19 nas persoas tituladas da UVigo. Setembro-December de 2020. Luis Espada e V.M. Martínez Cacharrón. Observatorio de Persoas Tituladas da Universidade de Vigo. Consello Social-Universidade de Vigo (2021)

http://observatorio.uvigo.gal/docs/informes/Informe_COVID-19_2_final_gl.pdf

[Consult. 23/3/2022]

Estudo sobre o impacto laboral da primeira onda da pandemia de Covid-19 nas persoas tituladas da UVigo. Marzo-Xuño de 2020. Luis Espada e V.M. Martínez Cacharrón. Observatorio de Persoas Tituladas da Universidade de Vigo. Consello Social-Universidade de Vigo (2020)

http://observatorio.uvigo.gal/docs/informes/Informe_COVID-19_1_final_gl.pdf

[Consult. 23/3/2022]

Estudo sobre a situación profesional das persoas tituladas da Universidade de Vigo. Promocións de 1990-2015. Luis Espada e V.M. Martínez Cacharrón. Observatorio de Persoas Tituladas da Universidade de Vigo. Consello Social-Universidade de Vigo (2018)

http://observatorio.uvigo.gal/docs/informes/IIL_1990-15_gl.pdf [Consult. 23/3/2022]

101 titulacións da Universidade de Vigo (1990-2015). Formación complementar e especialización profesional das persoas tituladas. Luis Espada e V.M. Martínez Cacharrón. Observatorio de Persoas Tituladas da Universidade de Vigo. Consello Social-Universidade de Vigo (2019)

http://observatorio.egresados.webs.uvigo.es/wp-content/uploads/2020/12/100_Titulacions_uvigo_gl.pdf

[Consult. 23/3/2022]

71.487 persoas tituladas da Universidade de Vigo (1990-2015). Evolución da oferta académica. Luis Espada e V.M. Martínez Cacharrón. Observatorio de Persoas Tituladas da Universidade de Vigo. Consello Social-Universidade de Vigo (2017)

http://observatorio.uvigo.gal/docs/informes/IPT_1990-15_gl.pdf [Consult. 23/3/2022]

Estudo sobre a situación profesional das persoas tituladas da Universidade de Vigo. Promocións de 2005-2010. Luis Espada e V.M. Martínez Cacharrón. Consello Social-Universidade de Vigo (2015)

http://observatorio.uvigo.gal/docs/informes/IIL_2005-10_gl.pdf [Consult. 23/3/2022]

Estudo sobre a experiencia académica e profesional das persoas tituladas da UVigo. Promocións de 2008 e 2009. Luis Espada e V.M. Martínez Cacharrón. Consello Social-Universidade de Vigo (2014)

http://observatorio.uvigo.gal/docs/informes/IIL_2008-09_gl.pdf [Consult. 23/3/2022]

Estudo sobre a experiencia académica e profesional das persoas tituladas da Universidade de Vigo. Promocións de 2006 e 2007. Luis Espada e V.M. Martínez Cacharrón. Consello Social-Universidade de Vigo (2013)

http://observatorio.uvigo.gal/docs/informes/IIL_2006-07_gl.pdf [Consult. 23/3/2022]

Estudo da inserción laboral dos titulados no Sistema Universitario de Galicia 2013-2014 (EILGraduados1314), ACSUG (2018)

<http://www.acsug.es/sites/default/files/arquivos/Resultados%20no%20SUG%20EIL1314.pdf>

[Consult. 23/3/2022]

Estudo da inserción laboral dos titulados en Másteres no Sistema Universitario de Galicia 2013-2014 (EILMásteres1314), ACSUG (2019)

<http://www.acsug.es/sites/default/files/Resumo%20executivo%20masteres%201314.pdf>

[Consult. 23/3/2022]

ANEXOS

Anexo 1: Cuestionario aplicado

ENQUIZA DE INSERCIÓN LABORAL DAS PERSOAS TITULADAS EN ESTUDOS DE GRAO NO CURSO ACADÉMICO 2018-19

O Observatorio de Persoas Tituladas é un proxecto do Consello Social da Universidade de Vigo co obxecto de facer o seguimento da inserción laboral dos antigos estudantes. Con ese fin realizamos periodicamente enquisas como esta ás persoas tituladas da UVigo.

Comezamos!!

* Pregunta obrigatoria

P1. Consentimento inicial*

Son titulada/o da UVigo no curso 2018-2019 e desexo participar voluntariamente nesta Enquisa de Inserción Laboral

Bloque 1: Información introdutoria

Datos persoais

P2. Nome*

P3. Primeiro Apelido*

P4. Segundo Apelido*

P5. Xénero

- Home
- Muller

P6. Localidade de residencia*

Indica a poboación/localidade da túa residencia actual

P7. Código Postal*

Indica o código postal do teu lugar de residencia actual

P8. Provincia/Rexión

Indica a provincia/rexión do teu lugar de residencia actual.

P9. País

Indica o país onde resides actualmente

Formación universitaria

P10. Estudos de grao realizados na UVigo

Escolle o Grao finalizado na UVigo no curso 2018-2019

P11. Campus* (marca só unha opción)

Indica o Campus da UVigo en que obtiveches o título indicado na pregunta anterior

- Ourense
- Pontevedra
- Vigo
- CUD – ENM Marín

P12. Posúes outra titulación universitaria? *

Indica se posúes unha titulación universitaria adicional (outro Grao, Licenciatura, Enxeñaría Superior, Diplomatura ou Enxeñaría Técnica)

- Si >> (PASAR A P13)
- Non >> (PASAR A P16)

P13. Titulación adicional obtida

Indica o nome do/s outro/s título/s universitario/s que posúes (por ex., Enxeñaría de Minas, Licenciatura en Tradución e Interpretación, Enxeñaría Técnica Forestal...):

P14. Ano en que obtiveches a titulación adicional

Indica o ano en que obtiveches o/s outro/s título/s universitario/s referido na pregunta anterior:

P15. Universidade en que obtiveches a titulación adicional

Indica a universidade/s en que obtiveches o/s título/s adicional referido/s na pregunta anterior:

P16. Realizaches algún mestrado universitario? *

Esta pregunta refírese a se completaches algún Mestrado

- Si >> (PASAR A P17)
- Non >> (PASAR A P20)

P17. Título do mestrado

Indica o nome do/s mestrado/s que realizaches:

P18. Ano en que obtiveches o mestrado

Indica o ano en que obtivo o Mestrado referido na pregunta anterior:

P19. Universidade en que realizaches o mestrado

Indica a universidade ou centro onde obtiveches o/s título/s de mestrado referido na pregunta anterior:

P20. Posúes o título de doutoramento? *

- Si >> (PASAR A P21)
- Non >> (PASAR A P23)

P21. Programa de doutoramento realizado

Indica o programa dos estudos de doutoramento realizado:

P22. Universidade onde obtiveches o doutoramento

Indica a universidade onde completaches o teu título de doutoramento:

Bloque 2: Situación actual

P23. Situación socio-laboral actual*

Escolle a opción que mellor describa a túa situación socio-laboral no momento de responder esta enquisa. Se estiveres pluriempregado/a, indica a resposta que mellor defina a túa actividade principal.

- Emprego por conta allea na empresa privada >> (PASAR A P27)
- Funcionario/traballo para a administración pública >> (PASAR A P27)
- Traballador/a autónomo/a >> (PASAR A P29)
- Empresario/a (titular dunha empresa) >> (PASAR A P29)
- Desempregado/procurando emprego >> (PASAR A P29)
- Xubilado, pensionista ou con invalidez >> (PASAR A P29)
- Curso estudos universitarios >> (PASAR A P24)
- Preparo oposicións >> (PASAR A P29)
- Baixa/excedencia laboral >> (PASAR A P29)
- Coidado familiar >> (PASAR A P29)
- Outra situación: Indicar cal: >> (PASAR A P29)

P24. De que tipo son os estudos que realizas? (marca só unha opción)

- Grao
- Mestrado
- Doutoramento

P25. Que estudos realizas?

Indica a titulación que estás a realizar neste momento referida na pregunta anterior

En caso de realizar estudos de doutoramento indica o Programa de Doutoramento en que estás matriculado/a

P26. Universidade onde realizas os estudos universitarios

Indica a universidade onde estás a realizar actualmente os estudos referidos na pregunta anterior

>>PASAR A P29

P27. Tipo de contrato (marca só unha opción)

Indica o tipo de contrato do teu emprego actual

- Indefinido
- Temporal/eventual
- Por obra/servizo

- En prácticas
- Bolsa
- Outro: Indicar cal

P28. Xornada laboral

Indica se traballas a xornada completa ou a tempo parcial

- Completa
- Tempo parcial (menos de 40 horas á semana)

P29. Tempo que levas na situación socio-laboral actual (en meses)

Indica o número de MESES que levas na situación actual descrita anteriormente (como empregado/a na empresa privada, empregado no sector público, desempregado/a, traballador/a autónomo/a, empresario/a, estudante...):

P30. Actualmente traballas? * (marca só unha opción) *

- Si >> PASAR A P31
- Non >> PASAR A P42

Bloque 3: Características do emprego actual

Responde as seguintes preguntas sobre o teu posto de traballo actual

P31. Lugar de traballo*

Indica a poboación/localidade onde se localiza a empresa/entidade en que traballas actualmente (independentemente do país en que residas):

P32. País

País onde se encontra a empresa/entidade en que traballas actualmente

P33. Rama de actividade *

Indica a rama de actividade da empresa/entidade en que traballas actualmente

- Empresa privada
- Ámbito público
- Entidade non lucrativa (fundación, ONG, asociación...)

P34. Sector económico

Indica o sector económico da empresa/entidade do teu emprego actual

- Actividades físico/deportivas
- Actividades inmobiliarias
- Actividades profesionais (avogacía, tradutor/a, artista...)
- Administración pública (servizos centrais, Facenda, Xustiza...)
- Aeroespacial
- Agricultura, gandería, caza e pesca (sector primario)
- Alimentación/Industria alimentar
- Automoción
- Banca, servizos financeiros e seguros
- Comercio¹⁴
- Construción
- Consultoría
- Cultura e entretemento
- Defensa e seguranza
- Enerxía e utilities
- Ensino/docencia
- Enxeñaría
- Farmacéutico
- Industria química, plástico, vidro e envases
- Investigación/Actividades científicas
- Loxística, transporte e distribución
- Madeira
- Medios de comunicación/Audiovisuais
- Metalurxia e eléctrico
- Minaría
- Papel, gráficas, edición e reprodución
- Sanitario/saúde

¹⁴ Inclúe venda grosista e retalista.

- Servizos a empresas
- Servizos informáticos
- Servizos sociais
- Silvicultura/forestal
- Telecomunicacións/IT
- Têxtil e confección
- Turismo e restauración/HORECA
- Xestión ambiental

P35. Categoría do teu posto de traballo (marca só unha opción) *

Indica a responsabilidade que desempeñas no teu emprego actual

- Técnico/a cualificado/a
- Directivo/a
- Mando intermedio
- Emprego non cualificado

P36. Área funcional/departamento (marca só unha opción)

Indica o departamento do posto de traballo na empresa/entidade en que traballas

- Administración e finanzas
- Atención ao cliente/usuario
- Calidade
- Compras
- Dirección xeral
- Enxeñaría e construción
- Formación e ensino
- I+D+i
- Informática e tecnoloxía
- Loxística e almacén
- Prevención e saúde
- Produción
- Recursos humanos
- Servizos
- Vendas/marketing
- Xestión de proxectos
- Non existen áreas funcionais diferenciadas na empresa/entidade
- Outra. Indicar cal:

P37. Tamaño da empresa/entidade en que traballas

Indica o número de empregados/as da empresa/entidade en que traballas.

No caso dunha empresa con varios centros de traballo, referímonos ao número de traballadores/as do conxunto da organización

- 1
- 2-9
- 10-49
- 50-249
- 250-999
- 1000 empregados/as ou máis

Bloque 4: Valoración do emprego actual

P38. Relación do teu actual emprego cos estudos de grao realizados na UVigo no curso 2018/19 *

- Están relacionados
- Están pouco relacionados
- Non teñen ningunha relación

P39. Relación do teu actual emprego co teu nivel académico adquirido no grao realizado na UVigo no curso 2018/19 *

- Inferior ao meu nivel académico
- Adecuado ao meu nivel académico
- Superior ao meu nivel académico

P40. Valoración do teu emprego actual

Escala de valoración: 1 (Moi insatisfeito/a) → 5 (Moi satisfeito/a)

P41. O teu primeiro emprego é o actual?

- Si
- Non

Bloque 5: Satisfacción co itinerario académico e coa inserción laboral

P42. Indica a túa satisfacción cos seguintes aspectos sobre o grao realizado na UVigo

Escala de valoración: 1 (moi insatisfactorio) -> 5 (moi satisfactorio)

- Valoración global do grao realizado:
- Competencias adquiridas ao realizar os estudos de Grao:
- Recomendaría a realización deste Grao:

P43. Indica a túa satisfacción global cos seguintes aspectos sobre a inserción laboral do grao realizado na UVigo

Escala de valoración: 1 (moi insatisfactorio) -> 5 (moi satisfactorio)

- O grao realizado no curso 2018/19 capacitoume para desenvolver a miña profesión:
- A realización do grao facilitou a miña inserción laboral:
- O grao realizado contribuíu a mellorar o meu nivel socio-laboral:

P44. Traballaches algunha vez desde que acabaches o grao no curso 2018-2019? *

- Si >> (PASAR A P45)
- Non, nunca traballei >> (PASAR A P46)

P45. Canto tempo transcorreu desde que finalizaches o grao ata encontrar emprego? *

Indica o tempo (en meses) que tardaches en encontrar emprego despois de finalizar o Grao realizado na UVigo no curso 2018-2019

Indica 0 (CERO meses) se xa traballabas antes de finalizar o Grao

Bloque 6: Situación un ano após acabar os estudos

P46. Cal era a túa situación socio-laboral un ano despois de acabar os estudos? *

ATENCIÓN! Debes situarte un ano despois de acabar o Grao avaliado nesta enquisa e escoller a opción que mellor describa a túa situación socio-laboral

En caso de pluriemplego, indica a resposta que mellor defina a túa actividade principal

- Emprego por conta allea na empresa privada >> (PASAR A P47)
- Funcionario/traballo para a administración pública >> (PASAR A P47)
- Traballador/a autónomo/a
- Empresario/a (titular dunha empresa)
- Desempregado/procurando emprego
- Xubilado, pensionista ou con invalidez
- Curso estudos universitarios
- Preparo oposicións
- Baixa/excedencia laboral
- Coidado familiar
- Outra situación: Indicar cal:

P47. Xornada laboral do emprego que tiñas un ano despois de acabar os estudos na UVigo *

- Completa
- Tempo parcial (menos de 40 horas á semana)

P48. Lugar de traballo*

Indica onde traballabas un ano despois de acabar o Grao na UVigo

- Traballaba en Galicia
- Traballaba noutra Comunidade autónoma
- Traballaba no estranxeiro

P49. Dirección de correo electrónico*

Indica a conta de correo electrónico na que queres recibir os resultados deste Estudo de Inserción Laboral

P50. PREGUNTA ABERTA

Se desexas engadir algún comentario que consideres relevante para os fins deste estudo, por favor, faino constar nesta pregunta aberta:

P51. CONSENTIMENTO RGPD*

Definición da Política de Privacidade | Lin e acepto a Política de Privacidade descrita neste consentimento.

Anexo 2: Distribución das titulacións por rama de coñecemento

Artes e Humanidades

Artes e Humanidades I

Belas Artes
Xeografía e Historia

Artes e Humanidades II

Ciencias da Linguaxe e Estudos Literarios
Linguas Estranxeiras
Tradución e Interpretación

Ciencias da Saúde

Enfermaría
Fisioterapia

Científica

Bioloxía
Ciencia e Tecnoloxía dos Alimentos
Ciencias Ambientais
Ciencias do Mar
Química

Tecnolóxica

Enxeñaría Agraria
Enxeñaría da Enerxía
Enxeñaría de Tecnoloxías de Telecomunicación
Enxeñaría dos Recursos Mineiros e Enerxéticos
Enxeñaría Eléctrica
Enxeñaría en Electrónica Industrial e Automática
Enxeñaría en Organización Industrial
Enxeñaría en Química Industrial
Enxeñaría en Tecnoloxías Industriais
Enxeñaría Forestal
Enxeñaría Informática
Enxeñaría Mecánica

Xurídico-Social

Xurídico-Social I

Administración e Dirección de Empresas
Comercio
Economía

Xurídico-Social II

Administración e Dirección de Empresas/Dereito
Dereito
Dirección e Xestión Pública
Relacións Laborais e Recursos Humanos

Xurídico-Social III

Ciencias da Actividade Física e do Deporte
Educación Infantil
Educación Primaria
Educación Social
Traballo Social

Xurídico-Social IV

Comunicación Audiovisual
Publicidade e Relacións Públicas
Turismo


Anexo 3: Índice de cadros e figuras

Índice de cadros

Cadro 1. Tamaño da poboación e mostra das persoas tituladas da UVigo no curso académico 2018-2019 segundo a rama de coñecemento	5
Cadro 2. Distribución porcentual da poboación e mostra segundo os estudos de grao	5

Índice de figuras

Figura 1. Xénero das persoas tituladas	7
Figura 2. Lugar de residencia	7
Figura 3. Ramas de coñecemento	8
Figura 4. Rama de coñecemento segundo o xénero.....	8
Figura 5. Titulación adicional.....	8
Figura 6. Titulación adicional segundo a rama de coñecemento.....	9
Figura 7. Estudos de mestrado universitario	9
Figura 8. Estudos de mestrado segundo a rama de coñecemento.....	9
Figura 9. Situación do mercado de traballo actual	10
Figura 10. Situación do mercado de traballo actual segundo o lugar de residencia	10
Figura 11. Situación do mercado de traballo actual segundo a rama de coñecemento	10
Figura 12. Continúa estudos universitarios.....	11
Figura 13. Tipo de estudos universitarios que cursa.....	11
Figura 14. Prepara oposicións	11
Figura 15. Tempo de procura de emprego (meses)	12
Figura 16. Tempo de procura de emprego segundo a rama de coñecemento (meses)	12
Figura 17. Tempo en atopar emprego (meses).....	12
Figura 18. Tempo en encontrar emprego segundo a rama de coñecemento (meses).....	13
Figura 19. Lugar do traballo	14
Figura 20. Lugar do traballo segundo a rama de coñecemento	14
Figura 21. Modalidade de contratación	15
Figura 22. Modalidade de contratación segundo o lugar do traballo.....	15
Figura 23. Modalidade de contratación segundo a rama de coñecemento	15
Figura 24. Tipo de contrato	16
Figura 25. Tipo de contrato segundo o lugar do traballo.....	16
Figura 26. Tipo de contrato segundo a rama de coñecemento	16
Figura 27. Categoría profesional	17
Figura 28. Categoría profesional segundo a rama de coñecemento	17
Figura 29. Adecuación temática do posto de traballo	18
Figura 30. Adecuación temática do posto de traballo segundo a rama de coñecemento	18
Figura 31. Relación entre o traballo e o nivel académico adquirido na UVigo	19
Figura 32. Relación entre o traballo e o nivel académico adquirido na UVigo segundo a rama de coñecemento	19
Figura 33. Nivel de satisfacción global cos estudos de grao realizados.....	20
Figura 34. Satisfacción cos estudos de grao realizados segundo a rama de coñecemento	20
Figura 35. Recomendaría os estudos de grao realizados na UVigo	21
Figura 36. Recomendaría os estudos de grao segundo a rama de coñecemento	21



Consello Social
Universidade de Vigo

observatorio.uvigo.gal